

Expediente N° 40497-PE

CÁMARA DE DIPUTADOS
MESA DE MOVIMIENTO

21 NOV 2019

Recibido..... 1910 Cámara de Senadores de la Provincia de Santa Fe

Exp. N° 37217 PER



**LA LEGISLATURA DE LA PROVINCIA DE SANTA FE
SANCIONA CON FUERZA DE
LEY:**

**TÍTULO I
DEL PRESUPUESTO**

**CAPÍTULO I
PRESUPUESTO DE LA ADMINISTRACION PROVINCIAL**

ARTÍCULO 1 - Fijase en la suma de PESOS CUATROCIENTOS ONCE MIL OCHOCIENTOS DIECISEIS MILLONES QUINIENTOS DIECINUEVE MIL (\$ 411.816.519.000), los gastos corrientes y de capital del Presupuesto de la Administración Provincial (Administración Central, Organismos Descentralizados e Instituciones de Seguridad Social) para el ejercicio 2020 conforme se detalla a continuación, y analíticamente en las planillas N° 1 y 2 anexas al presente artículo.

CONCEPTO	GASTOS CORRIENTES	GASTOS DE CAPITAL	TOTAL
Administración Central	244.523.354.000	42.102.792.000	286.626.146.000
Organismos Descentralizados	18.230.732.000	19.842.656.000	38.073.388.000
Instituciones de Seguridad Social	87.008.284.000	108.701.000	87.116.985.000
TOTALES	349.762.370.000	62.054.149.000	411.816.519.000

al. **ARTÍCULO 2** - Estímase en la suma de PESOS CUATROCIENTOS CATORCE MIL NOVECIENTOS TREINTA Y CUATRO MILLONES OCHOCIENTOS CUARENTA MIL (\$ 414.934.840.000) el Cálculo de Recursos de la ADMINISTRACIÓN PROVINCIAL para el ejercicio 2020, destinado a atender las Erogaciones a que refiere el artículo 1 de la presente ley, de acuerdo al resumen que se indica a continuación, y al detalle que figura en planillas N° 3 y 4, anexas al presente artículo.



Cámara de Senadores de la Provincia de Santa Fe

CONCEPTO	RECURSOS CORRIENTES	RECURSOS DE CAPITAL	TOTAL
Administración Central	319.184.725.000	4.298.552.000	323.483.277.000
Organismos Descentralizados	19.613.285.000	627.080.000	20.240.365.000
Instituciones de Seguridad Social	71.211.198.000		71.211.198.000
TOTALES	410.009.208.000	4.925.632.000	414.934.840.000

ARTÍCULO 3 - Fijase en la suma de PESOS TREINTA Y SIETE MIL CUATROCIENTOS DIECISEIS MILLONES CUATROCIENTOS SETENTA MIL (\$ 37.416.470.000) los importes correspondientes a los Gastos Figurativos para Transacciones Corrientes y de Capital de la ADMINISTRACIÓN PROVINCIAL, para el ejercicio 2020, quedando en consecuencia establecido el Financiamiento por Contribuciones Figurativas para Financiaciones Corrientes y de Capital de la ADMINISTRACIÓN PROVINCIAL en la misma suma, según el detalle que figura en las planillas N° 5 y 6, anexas al presente artículo.

ARTÍCULO 4 - Como consecuencia de lo establecido en los artículos 1, 2 y 3, estímase en PESOS TRES MIL CIENTO DIECIOCHO MILLONES TRESCIENTOS VEINTIÚN MIL (\$ 3.118.321.000) el Resultado Financiero Positivo de la ADMINISTRACIÓN PROVINCIAL para el ejercicio 2020.

El Presupuesto de la Administración Provincial para el ejercicio 2020 contará con las Fuentes Financieras y Aplicaciones Financieras indicadas a continuación y que se detallan en las planillas N° 7 y 8, anexas al presente artículo.

al.



Cámara de Senadores de la Provincia de Santa Fe

Fuentes Financieras	3.984.173.000
- Disminución de la Inversión Financiera	844.696.000
- Endeudamiento Público e Incremento de Otros Pasivos	3.139.477.000
Aplicaciones Financieras	7.102.494.000
- Inversión Financiera	3.277.169.000
- Amortización de la Deuda y Disminución de Otros Pasivos	3.825.325.000

ARTÍCULO 5 - Como consecuencia de lo establecido en los artículos precedentes, apruébase el Esquema Ahorro - Inversión - Financiamiento para el ejercicio 2020, conforme al resumen que se indica a continuación:



Cámara de Senadores de la Provincia de Santa Fe

ESQUEMA AHORRO-INVERSIÓN-FINANCIAMIENTO

CONCEPTO	ADMINISTRACIÓN CENTRAL	ORGANISMOS DESCENTRALIZADOS	INSTITUCIONES DE SEGURIDAD SOCIAL	TOTAL
I-INGRESOS CORRIENTES	319.184.725.000	19.613.285.000	71.211.198.000	410.009.208.000
II-GASTOS CORRIENTES	244.523.354.000	18.230.732.000	87.008.284.000	349.762.370.000
III-RESULTADO ECONÓMICO AHORRO/ DESAHORRO (I-II)	74.661.371.000	1.382.553.000	-15.797.086.000	60.246.838.000
IV-RECURSOS DE CAPITAL	4.298.552.000	627.080.000	-	4.925.632.000
V-GASTOS DE CAPITAL	42.102.792.000	19.842.656.000	108.701.000	62.054.149.000
VI-TOTAL DE RECURSOS (I+IV)	323.483.277.000	20.240.365.000	71.211.198.000	414.934.840.000
VII-TOTAL DE GASTOS (II+V)	286.626.146.000	38.073.388.000	87.116.985.000	411.816.519.000
VIII-RESULTADO FINANCIERO ANTES DE CONTRIBUCIONES	36.857.131.000	-17.833.023.000	-15.905.787.000	3.118.321.000
IX-CONTRIBUCIONES FIGURATIVAS	2.089.630.000	19.421.053.000	15.905.787.000	37.416.470.000
X-GASTOS FIGURATIVOS	35.326.840.000	2.089.630.000	-	37.416.470.000
XI-RESULTADO FINANCIERO (VIII+IX-X)	3.619.921.000	-501.600.000	-	3.118.321.000
XII-FUENTES FINANCIERAS	3.455.373.000	528.800.000	-	3.984.173.000
A-DISMINUCIÓN DE LA INVERSIÓN FINANCIERA	815.896.000	28.800.000	-	844.696.000
B-ENDEUDAMIENTO PÚBLICO E INCREMENTO DE OTROS PASIVOS	2.639.477.000	500.000.000	-	3.139.477.000
-COLOCACIÓN DEUDA INTERNA A LARGO PLAZO	-	-	-	-
-OBTENCIÓN DE PRESTAMOS A LARGO PLAZO	-	-	-	-
XIII-APLICACIONES FINANCIERAS	7.075.294.000	27.200.000	-	7.102.494.000
-INVERSIÓN FINANCIERA	3.249.969.000	27.200.000	-	3.277.169.000
-AMORTIZACIÓN DE LA DEUDA Y DISMINUCIÓN DE OTROS PASIVOS	3.825.325.000	-	-	3.825.325.000

OK



Cámara de Senadores de la Provincia de Santa Fe

El nivel de Erogaciones autorizado en los artículos precedentes que componen el Presupuesto de la Administración Provincial, se detalla del siguiente modo: en planilla anexa 9, el nivel institucional y por objeto del gasto y en planilla anexa 10, la clasificación geográfica del gasto.

ARTÍCULO 6 - Fijase el número de cargos de la Planta de Personal, incluyendo los correspondientes a Profesionales Universitarios de la Sanidad Oficial, en los siguientes totales:

CONCEPTO	PERSONAL		
	TOTAL	PERMANENTE	TEMPORARIO
ADMINISTRACIÓN CENTRAL	131.357	129.977	1.380
ORGANISMOS DESCENTRALIZADOS	5.445	5.383	62
INSTITUCIONES DE SEGURIDAD SOCIAL	1.096	1.084	12
TOTAL ADMINISTRACIÓN PROVINCIAL (Capítulo I – Anexo 11 al art. 6º)	137.898	136.444	1.454

Fíjanse en CUATROCIENTOS NOVENTA Y SIETE MIL TRESCIENTOS SESENTA Y SEIS. (497.366) el número de horas cátedra del personal docente y en DIECIOCHO MIL CIEN (18.100) el número de horas de acompañamiento correspondiente a la función asistencial, totalizando QUINIENTOS QUINCE MIL CUATROCIENTOS SESENTA Y SEIS HORAS (515.466).

El detalle de cargos, horas cátedra y horas de acompañamiento es el aprobado por Ley Nº 13.871 de Presupuesto 2019 con más las modificaciones introducidas por normas ajustadas en el marco legal vigente (Anexo 11), sin creaciones netas adicionales.

Facúltase al Poder Ejecutivo a cubrir los cargos vacantes necesarios para la cobertura de funciones esenciales de la gestión.

ARTÍCULO 7 - Establécense los siguientes cupos fiscales máximos para el año 2020, en las sumas que consignan, conforme Anexo 12:



Cámara de Senadores de la Provincia de Santa Fe

- a) PESOS ONCE MILLONES CUATROCIENTOS CUATRO MIL DOSCIENTOS CINCUENTA (\$ 11.404.250) de la deducción del gravamen a que refieren los artículos 26 y 27 de la Ley N° 10.554.
- b) PESOS QUINCE MILLONES DOSCIENTOS CUARENTA MIL NOVECIENTOS CUARENTA (\$ 15.240.940) de la desgravación impositiva prevista por el artículo 24 de la Ley N° 10.552.
- c) PESOS NUEVE MILLONES CIENTO VEINTITRES MIL CUATROCIENTOS (\$ 9.123.400) de la desgravación impositiva prevista por el artículo 4 de la Ley N° 8.225 y modificatorias.
- d) PESOS CIENTO VEINTICUATRO MILLONES CUATROCIENTOS DIEZ MIL (\$ 124.410.000) en cumplimiento del artículo 12 de la Ley N° 12.692 y del artículo 3 del Decreto Reglamentario N° 158/07.
- Durante el ejercicio 2020, el Poder Ejecutivo podrá incrementar el cupo fiscal a que refieren los ítems a), b), c) y d) del presente artículo por hasta un CIENTO POR CIENTO (100%) según las posibilidades financieras del Estado Provincial.

ARTÍCULO 8 - El Presupuesto fijado en la presente ley incluye un crédito total de PESOS CUATROCIENTOS TREINTA MILLONES (\$ 430.000.000) en la Jurisdicción 90 - Servicio de la Deuda, con destino exclusivo a la atención de sentencias judiciales ejecutables o exigibles en los términos de la reglamentación que condenen al Estado Provincial al pago de una suma de dinero y reconocimientos administrativos en causas que involucren a la Administración Centralizada y Organismos Descentralizados que reciban aportes del Tesoro Provincial para solventar su déficit.

Dicho crédito constituye el límite máximo establecido para el pago de tales sentencias judiciales ejecutables o exigibles en los términos de la reglamentación, y reconocimientos administrativos que corresponda abonar, sujeto a la disponibilidad de los recursos que para el presente período fiscal se dispongan en la programación financiera y de acuerdo a las prioridades y mecanismos contemplados en la Ley N° 12.036.

Establécese que, con la inclusión de la partida mencionada, se dan por cumplimentados para el ejercicio presupuestario 2020 todos los procedimientos exigidos por la Ley N° 12.036 para la atención de las sentencias judiciales ejecutables o exigibles en los términos de la reglamentación y reconocimientos administrativos, facultándose al Poder Ejecutivo a realizar la distribución por Jurisdicciones de la precitada suma global.

Los Organismos Descentralizados que no reciban aportes del Tesoro Provincial para atender su déficit y Empresas y Sociedades del Estado



Cámara de Senadores de la Provincia de Santa Fe

deberán afrontar el costo de las sentencias judiciales ejecutables o exigibles en los términos de la reglamentación y de los reconocimientos administrativos que los involucren, dentro del Presupuesto total fijado por la presente ley.

ARTÍCULO 9 - El Presupuesto fijado en la presente ley incluye un crédito total de PESOS DOCE MILLONES (\$ 12.000.000) en la Jurisdicción 91 - Obligaciones a cargo del Tesoro, con destino exclusivo a la atención de allanamientos o transacciones que Fiscalía de Estado realice por autorización del Poder Ejecutivo mediante el dictado del decreto pertinente con refrendo del Ministro de Economía, en las causas judiciales a su cargo correspondientes a las distintas Jurisdicciones, Organismos Descentralizados o Empresas del Estado. La transferencia de los fondos será dispuesta por resolución conjunta del Fiscal de Estado -como órgano de defensa legal- y del Ministro de Economía. Exclúyese la utilización de la partida referida precedentemente, de la normativa inherente a la Programación Financiera de Gastos.

ARTÍCULO 10 - El Presupuesto fijado en la presente ley incluye un crédito total de PESOS DOSCIENTOS CINCO MILLONES (\$205.000.000) con destino exclusivo a la Constitución del Fondo de Autoseguro que establece el artículo 153 de la Ley N° 12.510.

Los Organismos Descentralizados y Empresas y Sociedades del Estado deberán atender el Fondo de Autoseguro, dentro del Presupuesto total fijado por la presente ley.

Asimismo, el Presupuesto fijado en la presente ley incluye en la Jurisdicción 91 - Obligaciones a Cargo del Tesoro, un crédito de PESOS CIENTO VEINTE MILLONES (\$ 120.000.000) en el inciso 4.2.1.2. Fuente 111 para el Poder Judicial para la Obra "Concentración en único cuerpo edilicio-Tribunales de Casilda" con destino a la ampliación del inciso 4.2, de PESOS CIENTO SESENTA MILLONES (\$ 160.000.000) en el inciso 5.5.6.3. Fuente 111 para la EPE para la obra "Línea eléctrica de 33 Interconexión tramo Tostado (Santa Fe) a Fortín Inca (Santiago del Estero)" con destino a la ampliación del inciso 4.2, y de PESOS DOSCIENTOS CINCUENTA Y CUATRO MILLONES (\$ 254.000.000) en el inciso 3.9.9.99. para la Cámara de Senadores con destino a la ampliación del inciso 3. El Poder Ejecutivo asignará globalmente dicho crédito a cada una de las jurisdicciones mencionadas en oportunidad de disponer la distribución analítica de las partidas que por esta ley se aprueban.

ARTÍCULO 11 -A partir del 1 de enero de 2020, los ascensos de



Cámara de Senadores de la Provincia de Santa Fe

personal que se realicen por promociones –incluidas las de carácter automático-, y en uso de facultades del Poder Ejecutivo, así como los incrementos salariales que pudieren resultar de la aplicación de normas convencionales, legales o estatutarias que contengan cláusulas que impliquen aumentos automáticos de las remuneraciones de los funcionarios y empleados públicos de los diferentes Poderes del Estado Provincial, sea por aplicación de fórmulas de ajuste o de mejores beneficios correspondientes a otras Jurisdicciones, sectores, funciones, jerarquías, cargos o categorías, quedarán supeditados a la existencia de crédito presupuestario específico.

ARTÍCULO 12 - Establécese que la Caja de Jubilaciones y Pensiones de la Provincia atenderá el pago de las pensiones otorgadas por aplicación de la Ley N° 4.794 de Pensiones Graciables a Ex Legisladores y Ex Convencionales Constituyentes, y sus modificatorias; de la Ley N° 7044 de Pensiones Graciables a Ex Gobernadores y Ex Interventores Constitucionales y de la Ley N° 10.120 de Asignaciones por carga de familia de Ex Legisladores y Ex Convencionales Constituyentes; de la Ley N° 12.496 de Pensión Honorífica para Escritores y del artículo 19 y concordantes de la Ley N° 12.867 de Jubilación Ordinaria para Veteranos de Malvinas.

ARTÍCULO 13 - Los importes a abonar en el ejercicio 2020 al Sector Docente Provincial en concepto de Incentivo Docente, estarán limitados a los ingresos provenientes del Gobierno Nacional, que con tal destino se efectivicen en dicho ejercicio.

gl.
ARTÍCULO 14 - Dispónese la constitución de un "Crédito Contingente para Emergencias Financieras" en la Jurisdicción Obligaciones a Cargo del Tesoro con los créditos correspondientes a los cargos vacantes transitorios que se produzcan en el transcurso del ejercicio 2020, para lo cual las distintas Jurisdicciones y Entidades, en los términos del artículo 4 de la Ley N° 12.510 de Administración, Eficiencia y Control del Estado, informarán mensualmente al Ministerio de Economía, dentro del mes subsiguiente, las vacantes que se hayan producido, remitiendo el pedido de contabilización de reducción de créditos.

ARTÍCULO 15 - Como consecuencia de lo dispuesto en el artículo precedente, las economías que se practiquen en el rubro "Personal" en las Entidades que no reciben aportes de la Administración Central a los fines de equilibrar sus resultados, se destinarán a la constitución



Cámara de Senadores de la Provincia de Santa Fe

del "Crédito Contingente para Emergencias Financieras" en el presupuesto de las mismas. Aquellas Entidades que reciben aportes de Rentas Generales a los fines de equilibrar sus resultados, destinarán las economías en Personal que practiquen a la conformación del citado crédito contingente en el Presupuesto de la Administración Central, con disminución del Aporte para Cubrir Déficit previsto presupuestariamente.

**CAPÍTULO II
PRESUPUESTO DE LA ADMINISTRACIÓN CENTRAL**

ARTÍCULO 16 - Detállanse en las planillas resumen números 1, 2, 3, 4, 5, 6, 7, 8 y 9 anexas al presente artículo, los importes determinados en los artículos 1, 2, 3, 4 y 5 de la presente ley.

El nivel de Erogaciones autorizado en los artículos precedentes que componen el Presupuesto de la Administración Central, se detalla del siguiente modo: en planilla anexa 10, la clasificación institucional y por objeto del gasto; en planilla anexa 11, la clasificación institucional, por fuente de financiamiento y objeto del gasto; en planilla anexa 12, la clasificación institucional, por programas y económica; en planilla anexa 13, la clasificación institucional y por finalidad y función; y en planilla anexa 14, la clasificación institucional, por distribución geográfica y carácter económico.

Las respectivas Jurisdicciones deberán programar la inversión mensual en Personal de manera tal que su proyección anual no exceda el monto que para cada Jurisdicción se determina en la presente ley.

**CAPÍTULO III
PRESUPUESTO DE LOS ORGANISMOS DESCENTRALIZADOS E
INSTITUCIONES DE SEGURIDAD SOCIAL**

ARTÍCULO 17 - Detállanse en las planillas resumen números 1A, 2A, 3A, 4A, 5A, 6A, 7A, 8A, 9A y 10A anexas al presente artículo, los importes determinados en los artículos 1, 2, 3, 4 y 5 de la presente ley.

El nivel de Erogaciones autorizado en los artículos precedentes que componen el Presupuesto de los Organismos Descentralizados, se detalla del siguiente modo: en planilla anexa 11A, la clasificación institucional y por objeto del gasto; en planilla anexa 12A, la clasificación institucional, por fuente de financiamiento y objeto del gasto; en planilla anexa 13A, la clasificación institucional, por



Cámara de Senadores de la Provincia de Santa Fe

programas y económica; en planilla anexa 14A, la clasificación institucional y por finalidad y función; y en planilla anexa 15A, la clasificación institucional, por distribución geográfica y carácter económico.

ARTÍCULO 18 - Detállanse en las planillas resumen números 1B, 2B, 3B, 4B, 5B, 6B, 7B y 8B anexas al presente artículo, los importes determinados en los artículos 1, 2, 3, 4 y 5 de la presente ley.

El nivel de Erogaciones autorizado en los artículos precedentes, que componen el Presupuesto de las Instituciones de Seguridad Social, se detalla del siguiente modo: en planilla anexa 9B, la clasificación institucional y por objeto del gasto; en planilla anexa 10B, la clasificación institucional, por fuente de financiamiento y objeto del gasto; en planilla anexa 11B, la clasificación institucional, por programas y económica; en planilla anexa 12B, la clasificación institucional y por finalidad y función; y en planilla anexa 13B, la clasificación institucional, por distribución geográfica y carácter económico.

**CAPÍTULO IV
PRESUPUESTO DE LAS EMPRESAS, SOCIEDADES Y
OTROS ENTES PÚBLICOS:**

Santa Fe Gas y Energías Renovables SAPEM - Banco de Santa Fe SAPEM (En Liquidación) - Radio y Televisión Santafesina - Ente Interprovincial Túnel Subfluvial "Raúl Uranga - Carlos Sylvestre Begnis" - Laboratorio Industrial Farmacéutico S.E. - Empresa Provincial de la Energía - Aguas Santafesinas S.A. - Fideicomiso Programa Provincial de Producción Pública de Medicamentos

Al.
ARTÍCULO 19 - Fíjense en las sumas que para cada caso se indican, los Presupuestos de Erogaciones -gastos corrientes y de capital- para el ejercicio 2020, de la Empresa Santa Fe Gas y Energías Renovables SAPEM, del Banco de Santa Fe SAPEM (En Liquidación), Radio y Televisión Santafesina, Ente Interprovincial Túnel Subfluvial "Raúl Uranga - Carlos Sylvestre Begnis", Laboratorio Industrial Farmacéutico S.E., Empresa Provincial de la Energía, Aguas Santafesinas Sociedad Anónima y Fideicomiso Programa Provincial de Producción Pública de Medicamentos, estimándose los Recursos y el Resultado Financiero en las sumas que se indican a continuación:



Cámara de Senadores de la Provincia de Santa Fe

CONCEPTO	Empresa Santa Fe Gas y Energías Renovables S.A.P.E.M.	Banco de Santa Fe S.A.P.E.M. (en Liquidación)	Radio y Televisión Santafesina S.E.	Ente Interprovincial Túnel Subfluvial "Raúl Uranga - Carlos Sylvestre Begnis"
Erogaciones Corrientes	21.117.000	75.524.000	187.808.000	200.005.000
Erogaciones de Capital	445.080.000	300.000	8.669.000	39.360.000
Total Erogaciones	466.197.000	75.824.000	196.477.000	239.365.000
Recursos Corrientes	23.117.000	75.524.000	188.708.000	239.365.000
Recursos de Capital	443.080.000	300.000	7.769.000	
Total Recursos	466.197.000	75.824.000	196.477.000	239.365.000

Resultado Financiero

Fuentes Financieras

Aplicaciones Financieras

CONCEPTO	Laboratorio Industrial Farmacéutico S.E.	Empresa Provincial de la Energía	Aguas Santafesinas Sociedad Anónima	Fideicomiso Programa Provincial de Producción Pública de Medicamentos
Erogaciones Corrientes	909.436.000	48.123.010.000	7.696.634.000	32.500.000
Erogaciones de Capital	44.000.000	3.561.940.000	2.112.330.000	13.000.000
Total Erogaciones	953.436.000	51.684.950.000	9.808.964.000	45.500.000
Recursos Corrientes	909.436.000	51.635.490.000	7.696.634.000	45.500.000
Recursos de Capital	44.000.000	60.000.000	2.096.683.000	
Total Recursos	953.436.000	51.695.490.000	9.793.317.000	45.500.000
Resultado Financiero		10.540.000	-15.647.000	
Fuentes Financieras	10.000.000		115.647.000	10.000.000
Aplicaciones Financieras	10.000.000	10.540.000	100.000.000	10.000.000



Cámara de Senadores de la Provincia de Santa Fe

Apruébase el Esquema Ahorro-Inversión-Financiamiento para el ejercicio 2020 de acuerdo al detalle que figura en planillas 1, 2, 3, 4, 5, 6, 7 y 8, anexas al presente artículo.

El nivel de Erogaciones autorizado precedentemente, que componen el Presupuesto de la Empresa Santa Fe Gas y Energías Renovables SAPEM, Banco de Santa Fe SAPEM (En Liquidación), Radio y Televisión Santafesina, Ente Interprovincial Túnel Subfluvial "Raúl Uranga - Carlos Sylvestre Begnis", Laboratorio Industrial Farmacéutico S.E., Empresa Provincial de la Energía, Aguas Santafesinas Sociedad Anónima, Fideicomiso Programa Provincial de Producción Pública de Medicamentos, se detalla en planilla anexa 9, la clasificación institucional y por objeto del gasto; en planilla anexa 10, la clasificación institucional y económica; en planilla anexa 11, la clasificación institucional, por fuente de financiamiento y objeto del gasto; en planilla anexa 12, la clasificación institucional, por programas y económica; en planilla anexa 13, la clasificación institucional y por finalidad y función; y en planilla anexa 14, la clasificación institucional, por distribución geográfica y carácter económico.

ARTÍCULO 20 - Fijase el número de cargos de la planta de personal, correspondiente a Santa Fe Gas y Energías Renovables SAPEM S.A., Banco de Santa Fe SAPEM (En liquidación), Radio y Televisión Santafesina Sociedad del Estado, Empresa Provincial de la Energía y Aguas Santafesinas S.A., de acuerdo al siguiente detalle:

CONCEPTO	PERSONAL		
	TOTAL	PERMANENTE	TEMPORARIO
Santa Fe Gas y Energías Renovables S.A.P.E.M.	4	4	
Banco de Santa Fe S.A.P.E.M. (En Liquidación)	18	18	
Radio y Televisión Santafesina Sociedad del Estado	10	10	
Empresa Provincial de la Energía	4.361	4.331	30
Aguas Santafesinas S.A.	1.225	1.225	
	<u>5.618</u>	<u>5.588</u>	<u>30</u>



Cámara de Senadores de la Provincia de Santa Fe

El detalle de cargos es el aprobado por ley N° 13.871 de Presupuesto 2019 con más las modificaciones introducidas por normas ajustadas en el marco legal vigente (Anexo 15).

Facúltase al Poder Ejecutivo a disponer la transferencia a la órbita de la Administración Provincial de los cargos presupuestarios del Banco de Santa Fe SAPEM (En Liquidación) una vez concretada su disolución.

**CAPÍTULO V
DISPOSICIONES GENERALES**

ARTÍCULO 21 - Fíjase en la suma de PESOS CINCO MIL CUATROCIENTOS SETENTA Y OCHO MILLONES TRESCIENTOS OCHENTA Y DOS MIL (\$ 5.478.382.000) el Presupuesto de las Erogaciones de las Cámaras del Poder Legislativo, de acuerdo al resumen que se indica a continuación:

CONCEPTO	Cámara de Senadores	Cámara de Diputados	TOTAL
Presupuesto de Erogaciones (art. 1° de la presente Ley)	2.257.390.000	3.220.992.000	5.478.382.000

ARTÍCULO 22 - El Poder Ejecutivo deberá requerir a la Dirección Nacional del Registro de la Propiedad Automotor que no dé curso a inscripciones de dominio cuando se produzcan transferencias de vehículos automotores, motos, motonetas, acoplados y demás vehículos sin el correspondiente certificado de libre deuda por el impuesto a la Patente Única sobre Vehículos, suscribiendo los convenios pertinentes en caso de así corresponder.

ARTÍCULO 23 - Las modificaciones a la Planta de Personal que se fija por la presente Ley de Presupuesto, en virtud de las facultades conferidas por el artículo 28 inciso h) de la Ley N° 12.510, se ajustarán a las siguientes limitaciones:

a) No aumentar el total general de cargos fijados para la Administración Pública Provincial, con excepción de los que resulten necesarios para cumplir con los compromisos asumidos en leyes



Cámara de Senadores de la Provincia de Santa Fe

vigentes, que contemplen la incorporación de agentes al Sector Público.

b) No transferir cargos correspondientes a los Sectores de Seguridad, Servicio Penitenciario y Docente, a otros agrupamientos y/o clases presupuestarias.

c) No superar el crédito total de las partidas de Personal autorizadas para las Jurisdicciones involucradas, salvo que se trate de las excepciones enmarcadas en el inciso a) del presente artículo.

d) La valoración de los cargos que se creen, entendida como Asignación de la Categoría y otros conceptos que conforman la Remuneración del Cargo (Retribución del Cargo), no podrá exceder el valor que para tal concepto involucre a los cargos que se reduzcan. Dicha limitación no regirá para el caso de los regímenes de Promoción Automática y de Ascensos para el Personal de Seguridad y del Servicio Penitenciario, en tanto el Presupuesto autorice la erogación emergente de las mismas, como tampoco para aquellas tramitaciones vinculadas con la reubicación funcional del personal bancario transferido.

e) Podrán transformarse cargos docentes en horas cátedra y viceversa, y cargos asistenciales en horas de acompañamiento asistencial y viceversa, no resultando de aplicación la limitación del inciso a) del presente artículo. A tales fines, facúltase al Poder Ejecutivo para establecer por vía reglamentaria la relación de conversión, en tanto exista equivalencia en los créditos presupuestarios en correspondencia con la retribución de los cargos/horas involucrados como consecuencia de la modificación de planta.

ARTÍCULO 24 - Prohíbese la afectación y traslado del Personal de Seguridad, Servicios Penitenciarios y Docente al desempeño de tareas ajenas a las específicas de Seguridad y Educación. Exceptúase el Personal Docente comprendido en los alcances de la Ley N° 13.197.

af. **ARTÍCULO 25** - Serán nulos los actos administrativos y los contratos celebrados por cualquier autoridad administrativa, aún cuando fuere competente para otorgarlo, si de los mismos resultare la obligación del Tesoro Provincial de pagar sumas de dinero que no estuvieren contempladas en el Presupuesto General de la Administración Provincial.

El Estado Provincial no será responsable de los daños y perjuicios que soporte el administrado o contratante de la Administración con motivo del acto o contrato nulo; salvo en la medida que hubiere real



Cámara de Senadores de la Provincia de Santa Fe

y efectivo enriquecimiento. La nulidad podrá ser dispuesta de oficio por la Administración, aún cuando el acto o contrato hubiera tenido principio de ejecución.

Serán igualmente nulos los actos administrativos de cualquier autoridad administrativa, aún cuando fuere competente al efecto, que designe personal en la planta permanente o temporaria de cargos, cuando no existan cargos vacantes y los correspondientes créditos presupuestarios suficientes a tal fin.

ARTÍCULO 26 - Las deudas del Estado Provincial vinculadas a la relación de empleo público prescriben a los dos (2) años contados desde acaecido el hecho que las origina o desde que se tomó conocimiento del mismo.

Los reclamos administrativos que se encontraren en trámite a la fecha de entrada en vigencia de la presente ley y no hubiesen tenido actividad alguna en el último año, caducan de pleno derecho.

ARTÍCULO 27 - En el caso que el Poder Ejecutivo deba responder por las garantías otorgadas, queda facultado para que, a través del Ministerio de Economía, proceda a su recupero en la forma que se indica a continuación, optando por la modalidad compatible con cada situación particular:

- a) Débito en las cuentas corrientes a la orden de los organismos autárquicos, entes descentralizados, empresas del Estado, sociedades del Estado e instituciones de seguridad social y todo otro ente en que el Estado Provincial tenga participación total o parcial en la formación de la voluntad societaria y Municipalidades y Comunas de la Provincia, afectando al ente que resultara responsable. Las Instituciones Bancarias debitarán de acuerdo al requerimiento del Ministerio de Economía.
- b) Retención en las acreencias que los mismos Entes tuvieran con la Provincia, cualquiera sea su origen.
- c) Iniciar la ejecución judicial inmediata para los terceros comprometidos distintos de los especificados en el ítem a) que no tengan capacidad de endeudamiento suficiente, para lo cual será informada la Fiscalía de Estado, al efecto de la intervención que le compete.

ARTÍCULO 28 - El recupero previsto en el artículo 27 podrá realizarse de dos modalidades, según la moneda en que estuviera constituida la obligación:



Cámara de Senadores de la Provincia de Santa Fe

a) Cuando la obligación estuviera constituida en moneda extranjera, las divisas pagadas se convertirán a moneda nacional al tipo de cambio vendedor del Banco de la Nación Argentina vigente al día del recupero, con más una tasa de interés anual igual a la tasa Libor más tres puntos, más cargos administrativos.

b) Cuando la obligación estuviera constituida en moneda nacional, a la suma pagada se le aplicará una tasa de interés y/o actualización, si correspondiere esta última, igual a la máxima aplicada por el Banco de la Nación Argentina para operaciones de adelantos en cuentas corrientes, calculada desde la fecha del desembolso hasta el día de efectivo recupero, más cargos administrativos.

ARTÍCULO 29 - Para atender las erogaciones originadas por la ejecución de las garantías otorgadas en los términos de la presente ley, autorízase al Poder Ejecutivo a disponer la apertura de los créditos necesarios en el Presupuesto, debiendo dar cuenta de ello a las Cámaras Legislativas, no rigiendo esta disposición para los casos en que se encontrara pendiente la aprobación legislativa.

ARTÍCULO 30 - Facúltase al Poder Ejecutivo a retener a Municipalidades y Comunas, de los montos que les corresponda en concepto de coparticipación de impuestos, los importes de aportes personales y contribuciones patronales a las Cajas de Jubilaciones y Pensiones Municipales y a la Caja de Previsión Social de los Agentes Civiles del Estado - Seguro Mutual, conforme a las normas reglamentarias que a tales fines dicte el Poder Ejecutivo.

ARTÍCULO 31 - Establécese que los remanentes que anualmente se produzcan como consecuencia de la no distribución o distribución parcial (operada en virtud de la reglamentación) del Fondo establecido en el artículo 13 de la Ley N° 10.813, y extensivo al personal del Servicio de Catastro e Información Territorial por el artículo 5 de la Ley N° 10.921, ingresarán al 31 de diciembre de cada año a Rentas Generales del Tesoro Provincial.

ARTÍCULO 32 - Facúltase al Poder Ejecutivo a delegar en los Señores Ministros y Autoridades Máximas de los Organismos Descentralizados, Empresas, Sociedades del Estado y Otros Entes Públicos, la realización de las modificaciones presupuestarias, en el Cálculo de Recursos y Erogaciones, de los fondos incorporados al Presupuesto en cumplimiento de las normas del artículo 3 de la Ley



Cámara de Senadores de la Provincia de Santa Fe

Nacional N° 25.917 a la cual la Provincia adhirió por Ley N° 12.402, las que se limitarán a los recursos efectivamente percibidos.

ARTÍCULO 33 - Establécese que los incrementos de recursos estimados a percibir de libre disponibilidad por sobre los montos contenidos en la presente ley, en tanto se destinen a las mayores erogaciones que resulten de la aplicación de obligaciones emergentes de las Convenciones Colectivas de Trabajo y redeterminaciones de precios de contrato de obra pública, por aplicación de la Ley N° 12.046 y modificatorias, no se encuentran alcanzados por las limitaciones del artículo 33 de la Ley N° 12.510 de Administración, Eficiencia y Control del Estado.

ARTÍCULO 34 - Las erogaciones a atenderse con recursos afectados de origen nacional, del sector externo y/o líneas de endeudamiento autorizadas en la Categoría Programática de Proyecto en el Presupuesto Provincial, deberán ajustarse en cuanto a su monto y oportunidad, a las cifras realmente recaudadas, salvo en el caso de que su recaudación esté condicionada a la presentación previa de certificado de obra o de comprobante de ejecución, en cuyo caso tales erogaciones estarían limitadas a los créditos autorizados. Lo dispuesto en el párrafo precedente alcanza además a aquellos Programas que se financien con los ingresos enunciados precedentemente y que por su naturaleza resulten un proyecto final en el Ente receptor, acorde a la normativa que rige para la efectiva remisión de los fondos.

ARTÍCULO 35 - Dispónese la restitución al Fondo de Estabilización Fiscal y de Inversión Pública de la Provincia de Santa Fe, constituido por Decreto N° 414/05, de la suma de PESOS CUATROCIENTOS MILLONES (\$ 400.000.000) con los fondos de Rentas Generales que surjan de la diferencia entre los recursos efectivamente recaudados y los gastos acumulados efectivamente devengados al 31 de diciembre de 2020.

af.
ARTÍCULO 36 - Establécese como límite máximo para la realización de licitaciones y concursos privados a que refiere el artículo 116 de la Ley N° 12.510 de Administración, Eficiencia y Control del Estado, la suma de PESOS DOS MILLONES (\$ 2.000.000), y para licitaciones privadas a que refiere el artículo 20 de la Ley N° 5188 de Obras Públicas, modificado por el artículo 4 de la Ley N° 12.489, la suma de PESOS TRES MILLONES (\$ 3.000.000).



Cámara de Senadores de la Provincia de Santa Fe

CAPÍTULO VI DISPOSICIONES FINANCIERAS

ARTÍCULO 37 - Fíjase en la suma de PESOS TRES MIL MILLONES (\$ 3.000.000.000) o su equivalente en moneda extranjera, el monto al que refiere el artículo 48 de la Ley N° 12.510, para el Ejercicio 2020.

ARTÍCULO 38 - Facúltase al Poder Ejecutivo a constituir e integrar fideicomisos para la instrumentación de programas destinados a sectores productivos de la Provincia de Santa Fe, con el fin de promover el desarrollo de infraestructura y/o provisión de asistencia a los mismos, con comunicación a la Legislatura.

ARTÍCULO 39 - Autorízase al Poder Ejecutivo a ceder en garantía recursos de propia jurisdicción o provenientes del Régimen de Coparticipación Federal -Ley N° 23.548- o el que en el futuro lo reemplace, para la implementación de las operaciones que se lleven a cabo en el marco de lo autorizado mediante el artículo 48 de la Ley N° 12.510 durante el ejercicio 2020.

ARTÍCULO 40 - Autorízase al Poder Ejecutivo, a través del Ministerio de Economía, a dictar las normas complementarias que establezcan las formas o condiciones a que deberá sujetarse lo dispuesto en los artículos precedentes.

ARTÍCULO 41 - Autorízase al Poder Ejecutivo, a través del Ministerio de Economía, a celebrar acuerdos y/o contratos con la o las entidades que resulten necesarias para la implementación y seguimiento de las operaciones autorizadas mediante los artículos precedentes.

CP
ARTÍCULO 42 - Autorízase al Poder Ejecutivo a hacer uso del instrumento dispuesto en el punto 3.2.5 del Texto Ordenado al 28/10/2018 de "Financiamiento al Sector Público No Financiero" del Banco Central de la República Argentina, sujeto a la observancia de las limitaciones establecidas en la Comunicación "A" 3911, sus complementarias y modificatorias, con los alcances allí dispuestos, como asimismo todo otro instrumento que establezca el Banco Central de la República Argentina aplicable al Sector Público Provincial, sin perjuicio de lo dispuesto mediante el artículo 37 de la presente ley.



Cámara de Senadores de la Provincia de Santa Fe

A tales fines, autorízase al Poder Ejecutivo, a través del Ministerio de Economía, a dictar aquellas normas complementarias necesarias para determinar las formas o condiciones, como así también a celebrar acuerdos necesarios y/o contratos con el Agente Financiero de la Provincia de Santa Fe, para implementar los instrumentos referidos en el presente artículo, como asimismo las operaciones vinculadas a los mismos.

ARTÍCULO 43 - Autorízase al Poder Ejecutivo a otorgar, con relación al Instrumento señalado en el artículo 42 de la presente ley, los mecanismos de garantías necesarios para cumplimentar los recaudos previstos en la Comunicación "A" 3911, sus complementarias y modificatorias, del Banco Central de la República Argentina y otros que se establezcan en el marco de lo indicado en el citado artículo.

ARTÍCULO 44 - Autorízase a los Municipios y Comunas a la utilización del instrumento de financiación previsto en el artículo 42 de la presente ley.

ARTÍCULO 45 - El Poder Ejecutivo otorgará a las Municipalidades y Comunas adelantos transitorios, con el objeto exclusivo de atender erogaciones vinculadas con el pago de haberes durante el ejercicio 2020.

Estos adelantos serán remitidos a cada Municipalidad y Comuna junto con la segunda quincena de coparticipación y no podrán superar el promedio de los montos netos de retenciones, transferidos en los últimos tres (3) meses en concepto de régimen federal de coparticipación de la primera quincena. A efectos del cálculo de los montos netos de retención mencionada, no se tendrán en cuenta los descuentos por el recupero de adelantos financieros transitorios otorgados. Dicha remisión estará sujeta a la existencia de disponibilidad financiera y deberá realizarse siempre que el Municipio o Comuna respectivo haya solicitado tal adelanto con una antelación no inferior a cinco (5) días hábiles a la finalización de la segunda quincena aludida.

El importe correspondiente será retenido por el Estado Provincial en oportunidad de la transferencia de la primera quincena de coparticipación del mismo mes.

ARTÍCULO 46 - Exímese de todo tributo provincial (creado o a crearse) a las emisiones de letras, pagarés u otros medios



Cámara de Senadores de la Provincia de Santa Fe


sucedáneos de pago y a las operaciones de financiamiento que se realicen en virtud de las autorizaciones otorgadas por el presente capítulo.

**CAPÍTULO VII
DISPOSICIONES TRANSITORIAS**


ARTÍCULO 47 - Facúltase al Poder Ejecutivo a realizar las modificaciones presupuestarias necesarias en el marco de la ley N° 12.510, a fin de contemplar la adecuación de los créditos a la Ley de Ministerios aplicables para los ejercicios 2019 y 2020.


ARTÍCULO 48 - Comuníquese al Poder Ejecutivo.

SALA DE SESIONES, 21 de noviembre de 2019


D. Fernando Daniel Asagurado
Subsecretario Legislativo
CAMARA DE SENADORES




Dn. CARLOS A. FASCENDINI
PRESIDENTE
CAMARA DE SENADORES



CAPITULO I

Planilla Anexa 1 al artículo 1º

ADMINISTRACIÓN PROVINCIAL
COMPOSICIÓN DEL GASTO POR NATURALEZA ECONÓMICA Y NIVEL INSTITUCIONAL

Económica	Nivel Institucional			Total
	Administración Central	Organismos Descentralizados	Instituciones de Seguridad Social	
GASTOS CORRIENTES	244.523.354.000	18.230.732.000	87.008.284.000	349.762.370.000
Gastos de consumo	166.405.322.000	8.292.164.000	23.064.527.000	197.762.013.000
Remuneraciones	141.388.460.000	3.116.374.000	987.677.000	145.492.511.000
Bienes y servicios	24.811.862.000	5.175.790.000	22.076.850.000	52.064.502.000
Previsiones y reservas técnicas	205.000.000			205.000.000
Rentas de la propiedad	4.173.879.000			4.173.879.000
Intereses	4.173.661.000			4.173.661.000
Derechos sobre bienes intangibles	218.000			218.000
Prestaciones de la seguridad social	3.232.555.000		63.942.128.000	67.174.683.000
Impuestos directos		163.000.000		163.000.000
Otras pérdidas	17.000.000	9.389.000.000		9.406.000.000
Transferencias corrientes	70.694.598.000	386.568.000	1.629.000	71.082.795.000
Al sector privado	25.969.060.000	94.197.000	1.629.000	26.064.886.000
Al sector público	44.725.538.000	292.371.000		45.017.909.000
GASTOS DE CAPITAL	42.102.792.000	19.842.656.000	108.701.000	62.054.149.000
Inversión real directa	30.767.165.000	18.809.983.000	108.701.000	49.685.849.000
Formación bruta de capital fijo	30.638.219.000	18.630.233.000	93.898.000	49.362.350.000
Tierras y terrenos	10.000.000	115.000.000		125.000.000
Activos intangibles	118.946.000	64.750.000	14.803.000	198.499.000
Transferencias de capital	8.749.044.000	622.000.000		9.371.044.000
Al sector privado	239.030.000			239.030.000
Al sector público	8.510.014.000	622.000.000		9.132.014.000
Inversión financiera	2.586.583.000	410.673.000		2.997.256.000
Aportes de capital	30.000.000			30.000.000
Concesión de préstamos de largo plazo	2.556.583.000	410.673.000		2.967.256.000
Totales:	286.626.146.000	38.073.388.000	87.116.985.000	411.816.519.000

Provincia de Santa Fe
Poder Ejecutivo



CAPITULO I
Planilla Anexa 2 al artículo 1°

ADMINISTRACIÓN PROVINCIAL
COMPOSICIÓN DEL GASTO POR FINALIDAD

Finalidad	Nivel Institucional			
	Administración Central	Organismos Descentralizados	Instituciones de Seguridad Social	Total
ADMINISTRACION GUBERNAMENTAL	74.596.681.000	3.377.696.000		77.974.377.000
SERVICIOS DE SEGURIDAD	38.489.244.000			38.489.244.000
SERVICIOS SOCIALES	152.927.843.000	4.709.790.000	87.116.985.000	244.754.618.000
SERVICIOS ECONOMICOS	15.990.056.000	29.981.502.000		45.971.558.000
DEUDA PUBLICA	4.622.322.000	4.400.000		4.626.722.000
Totales:	286.626.146.000	38.073.388.000	87.116.985.000	411.816.519.000

D. Fernando Daniel Asegurado
Subsecretario Legislativo
CAMARA DE SENADORES



CAPÍTULO I
Planilla Anexa 3 al artículo 2°

ADMINISTRACIÓN PROVINCIAL
CÁLCULO DE RECURSOS POR NATURALEZA ECONÓMICA Y NIVEL INSTITUCIONAL

Económica	Nivel Institucional			Total
	Administración Central	Organismos Descentralizados	Instituciones de Seguridad Social	
INGRESOS CORRIENTES	319.184.725.000	19.613.285.000	71.211.198.000	410.009.208.000
Ingresos Tributarios	297.060.569.000	2.600.916.000	2.287.370.000	301.948.855.000
Impuestos Directos Provinciales	9.427.830.000			9.427.830.000
Impuestos Indirectos Provinciales	87.598.603.000			87.598.603.000
Impuestos Nacionales	200.034.136.000	2.600.916.000	2.287.370.000	204.922.422.000
Contribuciones a la Seguridad Social	25.520.000		68.095.563.000	68.121.083.000
Ingresos No Tributarios	1.975.341.000	13.364.452.000	183.506.000	15.523.299.000
Tasas	275.513.000	246.372.000		521.885.000
Derechos	407.352.000	645.883.000		1.053.235.000
Otros No Tributarios	1.292.476.000	12.472.197.000	183.506.000	13.948.179.000
Ventas de Bienes y Servicios de las Administraciones Pública	1.830.678.000	80.128.000	640.559.000	2.551.365.000
Rentas de la Propiedad	1.251.694.000		4.200.000	1.255.894.000
Intereses	1.228.694.000		4.200.000	1.232.894.000
Diferencia de Cambio	23.000.000			23.000.000
Transferencias Corrientes	17.040.923.000	3.567.789.000		20.608.712.000
Del Sector Privado		27.245.000		27.245.000
Del Sector Público	17.038.771.000	3.540.544.000		20.579.315.000
Del Sector Externo	2.152.000			2.152.000
RECURSOS DE CAPITAL	4.298.552.000	627.080.000		4.925.632.000
Transferencias de Capital	3.868.081.000	292.000.000		4.160.081.000
Del Sector Público	3.867.434.000	292.000.000		4.159.434.000
Del Sector Externo	647.000			647.000
Disminución de la Inversión Financiera (Adm. Provincial)	430.471.000	335.080.000		765.551.000
Recuperación de préstamos de largo plazo	430.471.000	335.080.000		765.551.000
Totales	323.483.277.000	20.240.365.000	71.211.198.000	414.934.840.000

CAPÍTULO I
Planilla Anexa 4 al artículo 2°

ADMINISTRACIÓN PROVINCIAL
COMPOSICIÓN DE RECURSOS POR RUBRO Y PROCEDENCIA

Provincia de Santa Fe
Código Ejecutivo

Conceptos	Administración Central			Organismos Descentralizados			Instituciones de Seguridad Social			Administración Provincial		
	ORIGEN PROVINCIAL	ORIGEN NACIONAL Y OTRAS JURISD.	Total	ORIGEN PROVINCIAL	ORIGEN NACIONAL Y OTRAS JURISD.	Total	ORIGEN PROVINCIAL	ORIGEN NACIONAL Y OTRAS JURISD.	Total	ORIGEN PROVINCIAL	ORIGEN NACIONAL Y OTRAS JURISD.	Total
INGRESOS TRIBUTARIOS	97.026.433.000	200.034.136.000	297.060.569.000		2.600.916.000	2.600.916.000		2.287.370.000	2.287.370.000	97.026.433.000	204.922.422.000	301.948.855.000
SOBRE LOS INGRESOS		76.522.915.000	76.522.915.000								76.522.915.000	76.522.915.000
GANANCIAS		76.522.915.000	76.522.915.000								76.522.915.000	76.522.915.000
SOBRE EL PATRIMONIO	9.427.830.000	2.062.061.000	11.489.891.000					337.390.000	337.390.000	9.427.830.000	2.399.451.000	11.829.341.000
ACTIVOS		1.100.000	1.100.000								1.100.000	1.100.000
IMPUESTO INMOBILIARIO	8.771.425.000		8.771.425.000							8.771.425.000		8.771.425.000
PATENTE UNICA SOBRE VEHICULOS	656.405.000		656.405.000							656.405.000		656.405.000
BIENES PERSONALES		2.060.961.000	2.060.961.000								2.060.961.000	2.060.961.000
SOBRE PRODUCCION, CONSUMO Y TRANSACCIONES	87.481.734.000	109.656.429.000	197.138.163.000		2.600.916.000	2.600.916.000		1.949.980.000	1.949.980.000	87.481.734.000	114.207.325.000	201.689.059.000
VALOR AGREGADO		102.744.490.000	102.744.490.000								104.694.470.000	104.694.470.000
INTERNOS UNIFICADOS		6.398.650.000	6.398.650.000								6.398.650.000	6.398.650.000
COMBUSTIBLES LIQUIDOS		513.289.000	513.289.000								513.289.000	513.289.000
IMPUESTO DE SELLOS Y TASAS	7.548.574.000		7.548.574.000							7.548.574.000		7.548.574.000
RETRIBUTIVAS DE SERVICIOS.												
IMPUESTOS SOBRE INGRESOS BRUTOS	79.933.160.000		79.933.160.000							79.933.160.000		79.933.160.000
OTROS TRIBUTOS DE ORIGEN NACIONAL		11.621.242.000	11.621.242.000								11.621.242.000	11.621.242.000
OTROS TRIBUTOS DE JURISDICCION PROVINCIAL	116.869.000		116.869.000							116.869.000		116.869.000
REGIMENES DE GARANTIA Y FONDOS NACIONALES		171.489.000	171.489.000								171.489.000	171.489.000
INGRESOS NO TRIBUTARIOS	1.975.341.000		1.975.341.000	13.364.452.000		13.364.452.000						
CONTRIBUCIONES	25.520.000		25.520.000									
CAJA DE JUBILAC. Y PENSIONES DE LA PROVINCIA												
APORTES PERSONALES												
CONTRIBUCIONES PATRONALES												
OTROS												
INSTITUTO AUTÁRQUICO POIAL DE OBRA SOCIAL	25.520.000		25.520.000									
OTRAS ENTIDADES												
VENTA DE BIENES Y SERVICIOS DE LA ADMINISTRACION PUBLICA	1.830.678.000		1.830.678.000	80.128.000		80.128.000						
RENTA DE LA PROPIEDAD	1.251.694.000		1.251.694.000									
TRANSFERENCIAS CORRIENTES	700.000		700.000									
TRANSFERENCIAS DE CAPITAL		17.040.223.000	17.040.223.000									
REGENERACION DE PRESTAMOS A LARGO PLAZO	430.471.000		430.471.000	335.080.000		335.080.000						
Totales	102.540.837.000	220.942.440.000	323.483.277.000	13.779.660.000	6.460.705.000	20.240.365.000	68.923.828.000	2.287.370.000	71.211.198.000	185.244.325.000	229.690.515.000	414.934.840.000

Nota: No incluye fuentes financieras
 No incluye contribuciones figurativas




CAPÍTULO I

Planilla Anexa 5 al artículo 3º

**ADMINISTRACIÓN PROVINCIAL
CONTRIBUCIONES FIGURATIVAS**

Económica	Nivel Institucional			
	Administración Central	Organismos Descentralizados	Instituciones de Seguridad Social	Total
INGRESOS CORRIENTES	2.089.630.000	3.405.175.000	15.905.787.000	21.400.592.000
Contribuciones Figurativas para Financiaciones Corrientes	2.089.630.000	3.405.175.000	15.905.787.000	21.400.592.000
RECURSOS DE CAPITAL		16.015.878.000		16.015.878.000
Contribuciones Figurativas para Financiaciones de Capital		16.015.878.000		16.015.878.000
Totales	2.089.630.000	19.421.053.000	15.905.787.000	37.416.470.000

D. Fernando Daniel Asegurado
Subsecretario Legislativo
CAMARA DE SENADORES




CAPÍTULO I
 Planilla Anexa 6 al artículo 3º

ADMINISTRACIÓN PROVINCIAL
GASTOS FIGURATIVOS

Económica	Nivel Institucional			Total
	Administración Central	Organismos Descentralizados	Instituciones de Seguridad Social	
GASTOS CORRIENTES	19.310.962.000	2.089.630.000		21.400.592.000
Gastos figurativos para transacciones corrientes	19.310.962.000	2.089.630.000		21.400.592.000
De la administración provincial	19.310.962.000	2.089.630.000		21.400.592.000
A la administración central		2.089.630.000		2.089.630.000
A instituciones descentralizadas	3.405.175.000			3.405.175.000
A instituciones de seguridad social	15.905.787.000			15.905.787.000
GASTOS DE CAPITAL	16.015.878.000			16.015.878.000
Gastos figurativos para transacciones de capital	16.015.878.000			16.015.878.000
De la administración provincial	16.015.878.000			16.015.878.000
A instituciones descentralizadas	16.015.878.000			16.015.878.000
Totales:	35.326.840.000	2.089.630.000		37.416.470.000


 D. Fernando Daniel Asegurado
 Subsecretario Legislativo
 CAMARA DE SENADORES



CAPÍTULO I
Planilla Anexa 7 al artículo 4°

ADMINISTRACIÓN PROVINCIAL
FUENTES FINANCIERAS

Económica	Nivel Institucional			Total
	Administración Central	Organismos Descentralizados	Instituciones de Seguridad Social	
FUENTES FINANCIERAS	3.455.373.000	528.800.000		3.984.173.000
Disminución de la Inversión Financiera (Emp. y Soc. y Sec. P	815.896.000	28.800.000		844.696.000
Disminución de otros activos financieros	815.896.000	28.800.000		844.696.000
Endeudamiento Público e Incremento de Otros Pasivos	2.639.477.000	500.000.000		3.139.477.000
Incremento de Otros Pasivos	115.000.000			115.000.000
Obtención de Préstamos a Largo Plazo	2.524.477.000	500.000.000		3.024.477.000
Totales	3.455.373.000	528.800.000		3.984.173.000

Provincia de Santa Fe
Poder Ejecutivo



000031



CAPÍTULO I

Planilla Anexa 8 al artículo 4º

ADMINISTRACIÓN PROVINCIAL
APLICACIONES FINANCIERAS

Económica	Nivel Institucional			Total
	Administración Central	Organismos Descentralizados	Instituciones de Seguridad Social	
APLICACIONES FINANCIERAS	7.075.294.000	27.200.000		7.102.494.000
Inversión financiera	3.249.969.000	27.200.000		3.277.169.000
Incremento de otros activos financieros	3.249.969.000	27.200.000		3.277.169.000
Incremento de disponibilidades	3.000.000.000	27.200.000		3.027.200.000
Incremento de cuentas a cobrar	15.792.000			15.792.000
Incremento activos diferid y adelant a proveed y contratista	234.177.000			234.177.000
Amortización de la deuda y disminución de otros pasivos	3.825.325.000			3.825.325.000
Amortización deuda interna a corto plazo	1.600.000.000			1.600.000.000
Disminución de otros pasivos	258.000.000			258.000.000
Disminución de cuentas a pagar	258.000.000			258.000.000
Amortización de la deuda interna a largo plazo	785.988.000			785.988.000
Amortización de préstamos a largo plazo	1.181.337.000			1.181.337.000
Del sector público	31.667.000			31.667.000
Al sector externo	1.149.670.000			1.149.670.000
Totales:	7.075.294.000	27.200.000		7.102.494.000

Provincia de Santa Fe
 Poder Ejecutivo



000032

CAPITULO I
 Planilla Anexa 9 al artículo 5°

ADMINISTRACIÓN PROVINCIAL
COMPOSICIÓN DEL GASTO POR OBJETO Y NIVEL INSTITUCIONAL

Inciso	Nivel Institucional			Total
	Administración Central	Organismos Descentralizados	Instituciones de Seguridad Social	
Gastos en Personal	141.388.460.000	4.242.080.000	987.677.000	146.618.217.000
Bienes de consumo	7.183.598.000	422.302.000	18.812.000	7.624.712.000
Servicios no personales	18.307.890.000	5.932.747.000	22.058.038.000	46.298.675.000
Bienes de uso	30.087.757.000	16.668.018.000	108.701.000	46.864.476.000
Transferencias	82.676.197.000	1.008.568.000	63.943.757.000	147.628.522.000
Activos financieros	2.586.583.000	410.673.000		2.997.256.000
Servicio de la deuda y disminución de otros pasivos	4.173.661.000			4.173.661.000
Otros gastos	222.000.000	9.389.000.000		9.611.000.000
Totales ANEXO 1 al artículo 1°	286.626.146.000	38.073.388.000	87.116.985.000	411.816.519.000
Activos financieros	3.249.969.000	27.200.000		3.277.169.000
Servicio de la deuda y disminución de otros pasivos	3.825.325.000			3.825.325.000
Totales ANEXO 8 al artículo 4°	7.075.294.000	27.200.000		7.102.494.000
Totales	293.701.440.000	38.100.588.000	87.116.985.000	418.919.013.000
Gastos figurativos	35.326.840.000	2.089.630.000		37.416.470.000
Totales ANEXO 6 al artículo 3°	35.326.840.000	2.089.630.000		37.416.470.000

Imprenta Oficial - Santa Fe

D. Fernando Daniel Asegurado
 Subsecretario Legislativo
 CAMARA DE SENADORES

Provincia de Santa Fe
Poder Ejecutivo



CAPÍTULO I

Planilla Anexa 10 al artículo 5°

ADMINISTRACIÓN PROVINCIAL

COMPOSICIÓN DEL GASTO POR NIVEL INSTITUCIONAL Y DISTRIBUCIÓN GEOGRÁFICA


Provincia - Departamento	Nivel Institucional			
	Administración Central	Organismos Descentralizados	Instituciones de Seguridad Social	Total
Capital Federal	37.306.000		10.425.000	47.731.000
Capital Federal Beneficiario	37.306.000		10.425.000	47.731.000
Córdoba	2.373.000			2.373.000
Córdoba Benefic.	2.373.000			2.373.000
Santa Fe	286.586.467.000	38.073.388.000	87.106.560.000	411.766.415.000
Belgrano	2.728.587.000	520.119.000	744.167.000	3.992.873.000
Caseros	4.192.649.000	87.459.000	1.462.702.000	5.742.810.000
Castellanos	8.341.022.200	1.029.074.000	3.288.846.000	12.658.942.200
Constitución	4.785.458.000	743.207.000	1.274.614.000	6.803.279.000
Garay	2.137.891.000	9.851.000	354.323.000	2.502.065.000
General Lopez	10.005.635.600	519.217.000	3.069.089.000	13.593.941.600
General Obligado	9.997.741.600	243.517.000	3.072.971.000	13.314.229.600
Iriondo	4.568.729.600	202.388.000	1.143.765.000	5.914.882.600
La Capital	71.603.255.500	4.652.058.000	28.786.850.000	105.042.163.500
Las Colonias	5.585.843.000	644.652.000	1.865.353.000	8.095.848.000
9 de Julio	3.081.237.000	719.893.000	606.022.000	4.407.152.000
Rosario	70.969.346.500	5.302.354.000	21.261.654.000	97.533.354.500
San Cristobal	4.976.738.000	314.263.000	1.312.986.000	6.603.987.000
San Javier	2.500.360.000	152.983.000	635.323.000	3.288.666.000
San Jerónimo	5.644.369.000	504.712.000	1.993.982.000	8.143.063.000
San Justo	2.738.191.000	134.169.000	1.080.423.000	3.952.783.000
San Lorenzo	8.236.508.000	250.114.000	1.864.851.000	10.351.473.000
San Martín	3.612.246.000	242.792.000	1.253.769.000	5.108.807.000
Vera	4.547.915.000	342.995.000	1.380.913.000	6.271.823.000
Interdepartamental	10.042.480.000	7.522.519.000	28.571.000	17.593.570.000
Provincial	46.289.774.000	1.785.761.000	10.437.571.000	58.513.106.000
Interprovincial		8.815.883.000		8.815.883.000
Extraprovincial	490.000	3.333.408.000	187.815.000	3.521.713.000
Totales	286.626.146.000	38.073.388.000	87.116.985.000	411.816.519.000

ANEXO I al artículo 1°

Imprenta Oficial - Santa Fe

Nota: No incluye aplicaciones financieras
No incluye gastos figurativos


D. Fernando Daniel Asegurado
Subsecretario Legislativo
CAMARA DE SENADORES



RECURSOS HUMANOS

Planta actual de cargos y horas de cátedra sin creaciones netas

Jurisdicciones	Cargos			Horas cátedra/de acompañamiento		
	Total	Permanentes	Temporarios	Total	Permanentes	Temporarias
ADMINISTRACIÓN CENTRAL	131.357	129.977	1.380	515.466	496.929	18.537
Poder Legislativo Provincial	1.829	1.114	715			
Cámara de Senadores	593	300	293			
Cámara de Diputados	879	490	389			
Tribunal de Cuentas de la Provincia	357	324	33			
Poder Ejecutivo - Gobernación	75	57	18			
Poder Judicial Provincial	5.028	5.028				
Poder Judicial	5.028	5.028				
Ministerio de Gobierno y Reforma del Estado	1.744	1.621	123			
Ministerio de Justicia y Derechos Humanos	2.179	2.135	44			
Ministerio de Seguridad	29.017	28.934	83	18.610	18.610	
Ministerio de la Producción	793	756	37			
Ministerio de Economía	1.003	980	23	250		250
Ministerio de Educación	57.909	57.872	37	469.546	469.546	
Ministerio de Ciencia, Tecnología e Innovación Productiva	92	78	14			
Ministerio de Salud	24.717	24.648	69	1.310	1.310	
Ministerio de Medio Ambiente	366	363	3			
Ministerio de Obras Públicas	550	512	38			
Ministerio de Infraestructura y Transporte	793	754	39			
Ministerio de Trabajo y Seguridad Social	748	730	18			
Ministerio de Desarrollo Social	3.088	3.031	57	18.932	745	18.187
Ministerio de Innovación y Cultura	914	895	19	6.718	6.718	
Secretaría de Estado del Habitat	42	28	14			
Secretaría de Estado de la Energía	48	37	11			
Fiscalía del Estado	151	148	3	100		100
Defensoría del Pueblo	271	256	15			
ORGANISMOS DESCENTRALIZADOS	5.445	5.383	62			
Sindicatura General de la Provincia	127	124	3			
Instituto Autárquico Provincial de Industrias Penitenciarias	205	205				
Ente Zona Franca Santafesina	7	6	1			
Administración Provincial de Impuestos	1.383	1.353	30			
Servicio de Catastro e Información Territorial	537	537				
Caja de Asistencia Social - Lotería	322	318	4			
Agencia Santafesina de Seguridad Alimentaria	251	251				
Dirección Provincial de Vialidad	1.613	1.613				
Aeropuerto Internacional de Rosario	89	89				
Ente Regulador de Servicios Sanitarios	131	125	6			
Aeropuerto de Sauce Viejo	19	19				
Dirección Provincial de Vivienda y Urbanismo	761	743	18			
INSTITUCIONES DE SEGURIDAD SOCIAL	1.096	1.084	12			
Instituto Autárquico Provincial de Obra Social	759	749	10			
Caja de Jubilaciones y Pensiones de la Provincia	337	335	2			
Totales	137.898	136.444	1.454	515.466	496.929	18.537

Provincia de Santa Fe
Poder Ejecutivo



CAPITULO I
Planilla Anexa 12 al Artículo 7°

CUPOS FISCALES

- en pesos -

NORMA LEGAL	Incisos del artículo 7°	CUPO FISCAL
Artículos 26 y 27 Ley N° 10.554	Inciso a)	11.404.250
Artículo 24 de la Ley N° 10.552	Inciso b)	15.240.940
Artículo 4 Ley N° 8.225 (modificada por art. 1 Ley 12.594)	Inciso c)	9.123.400
art.12 Ley N° 12.692 y art. 3- Decreto Reglamentario 0158/07	Inciso d)	124.410.000
TOTAL		160.178.590


D. Fernando Daniel Asegurado
Subsecretario Legislativo
CAMARA DE SENADORES

Provincia de Santa Fe
Poder Ejecutivo



CAPÍTULO II
Planilla Anexa 1 al artículo 16°

Administración Central
COMPOSICIÓN DEL GASTO POR ENTIDAD Y NATURALEZA ECONÓMICA

Entidad	GASTOS CORRIENTES	GASTOS DE CAPITAL	Total
Poder Legislativo Provincial	6.537.433.000	25.550.000	6.562.983.000
Cámara de Senadores	2.249.440.000	7.950.000	2.257.390.000
Cámara de Diputados	3.212.742.000	8.250.000	3.220.992.000
Tribunal de Cuentas de la Provincia	1.075.251.000	9.350.000	1.084.601.000
Poder Ejecutivo - Gobernación	246.364.000	66.690.000	313.054.000
Poder Judicial Provincial	13.291.273.000	621.906.000	13.913.179.000
Poder Judicial	13.061.812.000	546.942.000	13.608.754.000
Servicio Público Provincial de la Defensa Penal	88.823.000	48.650.000	137.473.000
Ministerio Público de la Acusación	140.638.000	26.314.000	166.952.000
Ministerio de Gobierno y Reforma del Estado	6.612.726.000	5.279.111.000	11.891.837.000
Ministerio de Justicia y Derechos Humanos	2.042.893.000	32.047.000	2.074.940.000
Ministerio de Seguridad	33.759.173.000	3.181.138.000	36.940.311.000
Ministerio de la Producción	1.211.175.000	299.938.000	1.511.113.000
Ministerio de Economía	1.609.871.000	7.123.478.000	8.733.349.000
Ministerio de Educación	81.232.170.000	1.043.219.000	82.275.389.000
Ministerio de Ciencia, Tecnología e Innovación Productiva	412.020.000	32.890.000	444.910.000
Ministerio de Salud	31.996.045.000	1.074.204.000	33.070.249.000
Ministerio de Medio Ambiente	391.210.000	61.000.000	452.210.000
Ministerio de Obras Públicas	368.352.000	4.804.906.000	5.173.258.000
Ministerio de Infraestructura y Transporte	2.077.466.000	6.575.237.000	8.652.703.000
Ministerio de Trabajo y Seguridad Social	4.134.126.000	51.762.000	4.185.888.000
Ministerio de Desarrollo Social	6.677.880.000	94.279.000	6.772.159.000
Ministerio de Innovación y Cultura	1.129.437.000	27.346.000	1.156.783.000
Secretaría de Estado del Habitat	51.680.000	786.000.000	837.680.000
Secretaría de Estado de la Energía	159.259.000	126.633.000	285.892.000
Fiscalla del Estado	199.295.000	3.270.000	202.565.000
Defensoría del Pueblo	718.849.000	4.500.000	723.349.000
Servicio de la Deuda Pública	4.003.786.000		4.003.786.000
Obligaciones a Cargo del Tesoro	64.971.833.000	26.803.566.000	91.775.399.000
Totales	263.834.316.000	58.118.670.000	321.952.986.000

Nota: Incluye gastos figurativos


D. Fernando Daniel Asegurado
Subsecretario Legislativo
CAMARA DE SENADORES

CAPITULO II
Planilla Anexa 2 al artículo 16°

Provincia de Santa Fe
Poder Ejecutivo
Administración Central
COMPOSICIÓN DEL GASTO POR ENTIDAD Y POR FINALIDAD

Descripción	ADMINISTRACION BUBERNAMENTAL					DEUDA PUBLICA	No clasificables	Total
	SERVICIOS DE SEGURIDAD	SERVICIOS SOCIALES	SERVICIOS ECONOMICOS	SERVICIOS SOCIALES	SERVICIOS ECONOMICOS			
Poder Legislativo Provincial	5.874.833.000	688.150.000					6.562.983.000	
Cámara de Senadores	1.883.890.000	373.500.000					2.257.390.000	
Cámara de Diputados	2.906.342.000	314.650.000					3.220.992.000	
Tribunal de Cuentas de la Provincia	1.084.601.000						1.084.601.000	
Poder Ejecutivo - Gobernación	311.054.000	2.000.000					313.054.000	
Poder Judicial Provincial	13.912.779.000	400.000					13.913.179.000	
Poder Judicial	13.608.754.000						13.608.754.000	
Servicio Público Provincial de la Defensa Penal	137.073.000	400.000					137.473.000	
Ministerio Público de la Acusación	166.952.000						166.952.000	
Ministerio de Gobierno y Reforma del Estado	8.490.952.000	3.260.329.000					11.891.837.000	
Ministerio de Justicia y Derechos Humanos	1.680.250.000	394.690.000					2.074.940.000	
Ministerio de Seguridad	1.296.586.000	251.037.000					36.940.311.000	
Ministerio de la Producción	326.665.000		1.184.448.000				1.511.113.000	
Ministerio de Economía	1.180.044.000	1.000.000	2.528.668.000			547.198.000	8.733.349.000	
Ministerio de Educación	57.222.000	82.218.167.000					82.275.389.000	
Ministerio de Ciencia, Tecnología e Innovación Productiva		444.910.000					444.910.000	
Ministerio de Salud		33.070.249.000					33.070.249.000	
Ministerio de Medio Ambiente	113.380.000						113.380.000	
Ministerio de Obras Públicas	904.270.000						904.270.000	
Ministerio de Infraestructura y Transporte	411.794.000	955.000.000					1.366.794.000	
Ministerio de Trabajo y Seguridad Social	210.128.000					71.338.000	281.466.000	
Ministerio de Desarrollo Social		3.766.780.000					3.766.780.000	
Ministerio de Innovación y Cultura	86.015.000	6.772.159.000					6.858.174.000	
Secretaría de Estado del Habitat	53.680.000	1.070.768.000					1.124.448.000	
Secretaría de Estado de la Energía		784.000.000					784.000.000	
Fiscalía del Estado	193.949.000						193.949.000	
Defensoría del Pueblo	723.349.000						723.349.000	
Servicio de la Deuda Pública						4.003.786.000	4.003.786.000	
Obligaciones a Cargo del Tesoro	38.769.731.000	2.000.000.000	7.771.992.000				47.541.723.000	
Totales	74.596.681.000	38.489.244.000	152.927.843.000	15.990.056.000	35.326.840.000	35.326.840.000	321.952.986.000	

Dirección General Legislativa
FOLIO No 365

MESA DE MOVIMIENTOS
FOLIO N° 50
CAMARA DE SENADORES


Nota: No incluye aplicaciones financieras
Incluye gastos figurativos
Incluye gastos no clasificables

D. Fernando Daniel Asegurado
Subsecretario Legislativo
CAMARA DE SENADORES

Administración Central

COMPOSICIÓN DEL GASTO POR ENTIDAD Y POR FUENTE DE FINANCIAMIENTO

Descripción	Tesoro provincial	Recursos propios	Recursos afectados de origen provincial	Recursos afectados de origen nacional	Transferencias internas	Crédito interno	Transferencias externas	Crédito externo	Total
Poder Legislativo Provincial	6.562.983.000								6.562.983.000
Cámara de Senadores	2.257.390.000								2.257.390.000
Cámara de Diputados	3.220.992.000								3.220.992.000
Tribunal de Cuentas de la Provincia	1.084.601.000								1.084.601.000
Poder Ejecutivo - Gobernación	313.054.000		177.404.000						490.458.000
Poder Judicial Provincial	13.735.775.000		175.454.000						13.911.229.000
Poder Judicial	13.433.300.000		350.000						13.783.300.000
Servicio Público Provincial de la Defensa Penal	137.123.000		1.600.000						1.737.000
Ministerio Público de la Acusación	165.352.000		87.716.000	3.047.880.000	41.217.000				3.301.165.000
Ministerio de Gobierno y Reforma del Estado	8.715.024.000								8.715.024.000
Ministerio de Justicia y Derechos Humanos	2.034.840.000		13.100.000		27.000.000				2.074.940.000
Ministerio de Seguridad	34.931.315.000		2.008.996.000						36.940.311.000
Ministerio de la Producción	1.417.754.000		24.665.000		68.694.000				1.511.113.000
Ministerio de Economía	5.604.487.000		199.572.000		400.000.000	115.000.000	647.000	2.413.643.000	8.733.349.000
Ministerio de Educación	39.479.832.000		115.500.000	39.660.337.000	3.019.720.000				82.275.389.000
Ministerio de Ciencia, Tecnología e Innovación Productiva	444.910.000								444.910.000
Ministerio de Salud	31.782.468.000		365.030.000		922.751.000				33.070.249.000
Ministerio de Medio Ambiente	429.410.000		3.100.000		19.700.000				452.210.000
Ministerio de Obras Públicas	1.655.658.000		3.512.000.000				5.600.000		5.173.258.000
Ministerio de Infraestructura y Transporte	3.711.030.000		3.881.346.000		939.327.000		121.000.000		8.652.703.000
Ministerio de Trabajo y Seguridad Social	3.125.569.000		96.000.000		964.319.000				4.185.888.000
Ministerio de Desarrollo Social	6.353.501.000		100.000		418.558.000				6.772.159.000
Ministerio de Innovación y Cultura	1.069.087.000				88.696.000				1.156.783.000
Secretaría de Estado del Habitat	807.680.000				30.000.000				837.680.000
Secretaría de Estado de la Energía	148.542.000		79.250.000		51.100.000		7.000.000		285.892.000
Fiscalía del Estado	202.565.000								202.565.000
Defensoría del Pueblo	721.197.000						2.152.000		723.349.000
Servicio de la Deuda Pública	4.003.786.000								4.003.786.000
Obligaciones a Cargo del Tesoro	81.378.601.000		4.251.213.000	2.944.678.000	2.900.450.000	115.000.000	300.457.000		91.775.399.000
Totales	248.628.068.000		14.814.992.000	45.652.895.000	9.891.532.000	115.000.000	2.799.000	2.847.700.000	321.952.986.000



[Signature]

Provincia de Santa Fe
Poder Ejecutivo

CAPÍTULO II
Planilla Anexa 4 al artículo 16°

Administración Central
COMPOSICIÓN DE RECURSOS POR NATURALEZA ECONÓMICA Y FUENTE DE FINANCIAMIENTO

Clasificación económica	Fuente de financiamiento					Total				
	Tesoro provincial	Recursos propios	Recursos afectados de origen provincial	Recursos afectados de origen nacional	Transferencias internas		Crédito interno	Transferencias externas	Crédito externo	
INGRESOS CORRIENTES										
Ingresos Tributarios	254.949.852.000		14.639.818.000	45.652.895.000				9.100.000		321.274.355.000
Impuestos Directos Provinciales	240.767.160.000		10.640.514.000	45.652.895.000						297.060.569.000
Impuestos Indirectos Provinciales	8.348.497.000		1.079.333.000							9.427.830.000
Impuestos Nacionales	86.693.702.000		904.901.000							87.598.603.000
Contribuciones a la Seguridad Social	145.724.961.000		8.656.280.000	45.652.895.000						200.034.136.000
Ingresos No Tributarios		680.736.000								680.736.000
Tasas		9.212.000								9.212.000
Derechos		401.984.000								401.984.000
Otros No Tributarios		269.540.000								269.540.000
Ventas de Bienes y Servicios de las Administraciones Públicas		407.134.000								407.134.000
Rentas de la Propiedad		1.186.883.000								1.186.883.000
Intereses		1.171.883.000								1.171.883.000
Diferencia de Cambio		15.000.000								15.000.000
Transferencias Corrientes		11.907.939.000								11.907.939.000
Del Sector Público		11.907.939.000								11.907.939.000
Del Sector Externo										
Contribuciones Figurativas para Financiaciones Corrientes										
De la Administración Provincial										
RECURSOS DE CAPITAL										
Transferencias de Capital		217.370.000								217.370.000
Del Sector Público		217.370.000								217.370.000
Del Sector Externo										
Distribución de la Inversión Financiera (Adm. Provincial)										
Recuperación de préstamos de largo plazo										
Totales	255.167.222.000		14.852.919.000	45.652.895.000		9.887.972.000		2.799.000		325.572.907.000

Nota:
No incluye fuentes financieras
Incluye contribuciones figurativas

D. Fernando Daniel Asegurado
Subsecretario Legislativo
CAMARA DE SENADORES



Provincia de Santa Fe
Poder Ejecutivo



CAPITULO II
Planilla Anexa 5 al artículo 16°

Administración Central
COMPOSICIÓN DE LOS RECURSOS POR PROCEDENCIA

Concepto	Administración Central
ORIGEN PROVINCIAL	102.540.837.000
De Libre Disponibilidad	98.974.562.000
Afectados	3.566.275.000
ORIGEN NACIONAL	220.888.541.000
De Libre Disponibilidad	168.388.686.000
Rég. de copartic. fed. de impuestos Ley 23.548, Rtas.Grales.	140.004.329.000
Fondo compensador de desequilibrios fiscales	6.000.000
Fondo Financiamiento Caja de Jubilaciones y Pensiones	11.721.782.000
Compensación 13%	179.641.000
Servicios Nacionales Transferidos	135.489.000
Servicios Nacionales Transferidos Educación	119.400.000
Servicios Nacionales Transferidos Salud	5.239.000
Servicios Nacionales Transferidos - Programas Asistenciales	10.850.000
Combustibles - Ley 23.966	543.289.000
Obras de Infraestructura Energía elec. y obras Públicas	513.289.000
Fondo Conurbano Santa Fe Rosario	30.000.000
Otros	15.798.156.000
Afectados	52.499.855.000
Fondo Nacional de Incentivo Docente Ley 25.054	1.855.498.000
Art. 7° Ley Nac.26075 Finan.Educat.h/Argentina 2° Centenario	22.682.400.000
Consenso Fiscal - Ley 13748 - Apart. I pto c)	22.970.495.000
Otros	4.991.462.000
OTROS ORIGENES	53.899.000
De libre disponibilidad	51.100.000
Afectados	2.799.000
SIN CLASIFICACION POR PROCEDENCIA	2.089.630.000
Contribuciones Figurativas	2.089.630.000
Total	325.572.907.000

Nota: No incluye fuentes financieras
incluye contribuciones figurativas


D. Fernando Daniel Asegurado
Subsecretario Legislativo
CAMARA DE SENADORES


Provincia de Santa Fe
 Poder Ejecutivo

CAPÍTULO II
 Planilla Anexa 6 al artículo 16°

Administración Central
CONTRIBUCIONES FIGURATIVAS

Entidad	Contribuciones Figurativas para Financiaciones Corrientes		Contribuciones Figurativas para Financiaciones de Capital		Contribuciones Figurativas para Aplicaciones Financieras		Total
	De la Administración Central	De Instituciones Descentralizadas	De la administración central	De las instituciones descentralizadas	De la administración central	De instituciones descentralizadas	
Ministerio de Gobierno y Reforma del Estado		41.217.000					41.217.000
Ministerio de Educación		337.904.000					337.904.000
Ministerio de Salud		477.335.000					477.335.000
Ministerio de Desarrollo Social		22.115.000					22.115.000
Ministerio de Innovación y Cultura		84.476.000					84.476.000
Tesoro Provincial		1.126.563.000					1.126.563.000
Totales		2.089.630.000					2.089.630.000


 D. Fernando Daniel Asegurado
 Subsecretario Legislativo
 CAMARA DE SENADORES



Provincia de Santa Fe
Poder Ejecutivo

CAPÍTULO II
Planilla Anexa 7 al artículo 16°

Administración Central
GASTOS FIGURATIVOS

Entidad	Gastos figurativos para transacciones corrientes		Gastos figurativos para transacciones de capital		Gastos figurativos para aplicaciones financieras		Total
	A la administración central	A instituciones descentralizadas	A la administración central	A instituciones descentralizadas	A la administración central	A instituciones descentralizadas	
Obligaciones a Cargo del Tesoro	3.405.175.000	15.905.787.000	16.015.878.000				35.326.840.000
Totales	3.405.175.000	15.905.787.000	16.015.878.000				35.326.840.000



D. Fernando Daniel Asegurado
Subsecretario Legislativo
CAMARA DE SENADORES




Provincia de Santa Fe
 Poder Ejecutivo

CAPÍTULO II
 Planilla Anexa 8 al artículo 16°

Administración Central
 FUENTES FINANCIERAS

Entidad	Disminución de la Inversión Financiera (Emp. y Soc. y Sec. P.	Endeudamiento Público e Incremento de Otros Pasivos	Incremento del patrimonio	Contribuciones Figurativas para Aplicaciones Financieras	Total
Ministerio de Justicia y Derechos Humanos	2.349.000				2.349.000
Ministerio de Seguridad	115.326.000				115.326.000
Ministerio de Economía	167.098.000	2.412.477.000			2.579.575.000
Ministerio de Salud	26.774.000				26.774.000
Ministerio de Obras Públicas	143.100.000				143.100.000
Ministerio de Infraestructura y Transporte	3.000.000	112.000.000			115.000.000
Secretaría de Estado del Habitat	35.000.000				35.000.000
Tesoro Provincial	323.249.000	115.000.000			438.249.000
Totales	815.896.000	2.639.477.000			3.455.373.000




 D. Fernando Daniel Asegurado
 Subsecretario Legislativo
 CAMARA DE SENADORES

Provincia de Santa Fe
 Poder Ejecutivo

CAPÍTULO II
 Planilla Anexa 9 al artículo 16°

Administración Central
 APLICACIONES FINANCIERAS

Entidad	Inversión financiera	Amortización de la deuda y disminución de otros pasivos	Disminución del patrimonio	Gastos figurativos para aplicaciones financieras	Total
Ministerio de Seguridad	115.326.000				115.326.000
Ministerio de Economía	92.077.000	1.329.643.000			1.421.720.000
Ministerio de Salud	26.774.000				26.774.000
Ministerio de Infraestructura y Transporte		145.682.000			145.682.000
Servicio de la Deuda Pública		2.350.000.000			2.350.000.000
Obligaciones a Cargo del Tesoro	3.015.792.000				3.015.792.000
Totales	3.249.969.000	3.825.325.000			7.075.294.000

000044




D. Fernando Daniel Asegurado
 Subsecretario Legislativo
 CAMARA DE SENADORES

CAPITULO II
Planilla Anexa. 10 al artículo 16°

Provincia de Santa Fe
Poder Ejecutivo

COMPOSICIÓN DEL GASTO POR ENTIDAD Y POR OBJETO DEL GASTO

Descripción	Gastos en Personal	Bienes de consumo	Servicios no personales	Bienes de uso	Transferencias	Activos financieros	Servicio de la deuda y disminución de otros pasivos	Otros gastos	Gastos figurativos	Total
Poder Legislativo Provincial	4.581.910.000	129.648.000	1.137.438.000	25.550.000	688.437.000					6.562.983.000
Cámara de Senadores	1.473.940.000	4.500.000	397.500.000	7.950.000	373.500.000					2.257.990.000
Cámara de Diputados	2.082.400.000	119.493.000	696.199.000	8.250.000	314.650.000					3.220.992.000
Tribunal de Cuentas de la Provincia	1.025.570.000	5.655.000	43.739.000	9.350.000	287.000					1.084.591.000
Poder Ejecutivo - Gobernación	89.990.000	2.700.000	25.974.000	1.190.000	193.200.000					313.354.000
Poder Judicial Provincial	12.237.340.000	225.782.000	828.251.000	621.406.000	400.000					13.913.179.000
Poder Judicial	12.237.340.000	189.371.000	635.101.000	546.942.000	400.000					13.608.754.000
Servicio Público Provincial de la Defensa Penal		18.827.000	70.096.000	48.150.000	400.000					137.473.000
Ministerio Público de la Acusación		17.584.000	123.054.000	26.314.000						166.952.000
Ministerio de Gobierno y Reforma del Estado	1.378.950.000	79.842.000	1.248.403.000	708.177.000	8.476.465.000					11.891.837.000
Ministerio de Justicia y Derechos Humanos	1.862.670.000				6.190.000					2.074.940.000
Ministerio de Seguridad	28.807.960.000	39.603.000	136.430.000	30.047.000	346.238.000					37.085.637.000
Ministerio de la Producción	621.870.000	30.155.000	184.900.000	46.555.000	512.633.000					1.511.113.000
Ministerio de Economía	994.360.000	9.910.000	116.465.000	4.650.590.000	25.528.000					10.155.069.000
Ministerio de Educación	62.553.842.000	372.851.000	961.442.000	589.599.000	17.797.855.000		1.861.841.000	15.000.000		82.275.389.000
Ministerio de Ciencia, Tecnología e Innovación Productiva	80.540.000	5.835.000	67.847.000	930.000	289.758.000					444.910.000
Ministerio de Salud	21.563.950.000	3.471.487.000	6.100.430.000	874.944.000	1.059.438.000					33.087.023.000
Ministerio de Medio Ambiente	210.370.000	13.400.000	34.940.000	19.800.000	173.709.000					452.210.000
Ministerio de Obras Públicas	338.010.000	4.371.000	32.203.000	4.498.134.000	300.540.000					5.173.258.000
Ministerio de Infraestructura y Transporte	561.595.000	32.162.000	124.703.000	4.922.377.000	2.940.528.000					8.798.385.000
Ministerio de Trabajo y Seguridad Social	665.460.000	7.319.000	132.525.000	47.212.000	3.133.372.000		215.020.000	2.000.000		4.185.888.000
Ministerio de Desarrollo Social	2.088.560.000	115.254.000	184.940.000	28.787.000	4.354.618.000					6.772.159.000
Ministerio de Innovación y Cultura	769.316.000	39.056.000	286.313.000	15.664.000	46.434.000					1.156.783.000
Secretaría de Estado del Habitat	35.630.000	2.000.000	14.050.000	636.000.000	150.000.000					837.680.000
Secretaría de Estado de la Energía	42.370.000	11.278.000	64.581.000	16.057.000	129.720.000					285.892.000
Fiscalía del Estado	173.860.000	1.629.000	23.805.000	3.270.000						202.565.000
Defensoría del Pueblo	654.050.000	6.982.000	57.807.000	4.500.000						723.349.000
Servicio de la Deuda Pública			431.661.000				5.922.125.000			6.353.786.000
Obligaciones a Cargo del Tesoro	1.135.857.000		4.040.451.000	9.216.099.000	42.051.142.000	3.015.792.000		5.000.000		94.791.191.000
Totales	141.388.460.000	7.183.598.000	16.307.890.000	30.087.757.000	82.678.197.000	5.836.552.000	7.998.966.000	222.000.000	35.326.840.000	329.028.280.000



D. Fernando Daniel Asegurado
Secretario Legislativo
CAMARA DE SENADORES

Nota:
- Incluye aplicaciones financieras
- Incluye gastos figurativos

Provincia de Santa Fe
Poder Ejecutivo

CAPITULO II
Planilla Anexa 11 al artículo 16°

Administración Central
COMPOSICIÓN INSTITUCIONAL POR FUENTE DE FINANCIAMIENTO Y OBJETO DEL GASTO

Poder Legislativo Provincial

Fuente de financiamiento	Gastos en Personal	Bienes de consumo	Servicios no personales	Bienes de uso	Transferencias	Activos financieros	Servicio de la deuda y disminución de otros pasivos	Otros gastos	Gastos figurativos	Total
111 - Tesoro Provincial	4.581.910.000	129.648.000	1.137.438.000	25.550.000	688.437.000					6.562.983.000
Totales	4.581.910.000	129.648.000	1.137.438.000	25.550.000	688.437.000					6.562.983.000

000046



[Handwritten Signature]

D. Fernando Daniel Asegurado
Subsecretario Legislativo
CAMARA DE SENADORES

Nota:
Incluye aplicaciones financieras
Incluye gastos figurativos


Provincia de Santa Fe
Poder Ejecutivo

CAPITULO II
Planilla Anexa 11 al artículo 16°

Administración Central
COMPOSICIÓN INSTITUCIONAL POR FUENTE DE FINANCIAMIENTO Y OBJETO DEL GASTO

Poder Legislativo Provincial
Cámara de Senadores

Fuente de financiamiento	Gastos en Personal	Bienes de consumo	Servicios no personales	Bienes de uso	Transferencias	Activos financieros	Servicio de la deuda y disminución de otros pasivos	Otros gastos	Gastos figurativos	Total
111 - Tesoro Provincial	1.473.940.000	4.500.000	397.500.000	7.950.000	373.500.000					2.257.390.000
Totales	1.473.940.000	4.500.000	397.500.000	7.950.000	373.500.000					2.257.390.000


D. Fernando Daniel Asegurado
Subsecretario Legislativo
CAMARA DE SENADORES

Nota: Incluye aplicaciones financieras
Incluye gastos figurativos



Provincia de Santa Fe
Poder Ejecutivo

CAPITULO II
Planilla Anexa 11 al artículo 16°

Administración Central
COMPOSICIÓN INSTITUCIONAL POR FUENTE DE FINANCIAMIENTO Y OBJETO DEL GASTO

Poder Legislativo Provincial
Cámara de Diputados

Fuente de financiamiento	Gastos en Personal	Bienes de consumo	Servicios no personales	Bienes de uso	Transferencias	Activos financieros	Servicio de la deuda y disminución de otros pasivos	Otros gastos	Gastos figurativos	Total
111 - Tesoro Provincial	2.082.400.000	119.493.000	696.199.000	8.250.000	314.650.000					3.220.992.000
Totales	2.082.400.000	119.493.000	696.199.000	8.250.000	314.650.000					3.220.992.000

D. Fernando Daniel Asegurado
Subsecretario Legislativo
CAMARA DE SENADORES

Nota:
Incluye aplicaciones financieras
Incluye gastos figurativos





Provincia de Santa Fe
 Poder Ejecutivo

CAPITULO II
 Planilla Anexa 11 al artículo 16°

Administración Central
COMPOSICIÓN INSTITUCIONAL POR FUENTE DE FINANCIAMIENTO Y OBJETO DEL GASTO

Poder Legislativo Provincial
 Tribunal de Cuentas de la Provincia

Fuente de financiamiento	Gastos en Personal	Bienes de consumo	Servicios no personales	Bienes de uso	Transferencias	Activos financieros	Servicio de la deuda y disminución de otros pasivos	Otros gastos	Gastos figurativos	Total
111 - Tesoro Provincial	1.025.570.000	5.655.000	43.739.000	9.350.000	287.000					1.084.601.000
Totales	1.025.570.000	5.655.000	43.739.000	9.350.000	287.000					1.084.601.000

D. Fernando Daniel Asegurado
 Subsecretario Legislativo
 CAMARA DE SENADORES

Nota: Incluye aplicaciones financieras
 Incluye gastos figurativos


Provincia de Santa Fe
Poder Ejecutivo

CAPITULO II
Planilla Anexa 11 al artículo 16°

Administración Central
COMPOSICIÓN INSTITUCIONAL POR FUENTE DE FINANCIAMIENTO Y OBJETO DEL GASTO

Poder Ejecutivo - Gobernación

Fuente de financiamiento	Gastos en Personal	Bienes de consumo	Servicios no personales	Bienes de uso	Transferencias	Activos financieros	Servicio de la deuda y disminución de otros pasivos	Otros gastos	Gastos figurativos	Total
111 - Tesoro Provincial	89.990.000	2.700.000	25.974.000	1.190.000	193.200.000					313.054.000
Totales	89.990.000	2.700.000	25.974.000	1.190.000	193.200.000					313.054.000


D. Fernando Daniel Asegurado
Subsecretario Legislativo
CAMARA DE SENADORES

Nota: Incluye aplicaciones financieras
Incluye gastos figurativos

000050



CAPITULO II
Planilla Anexa 11 al artículo 16°

Administración Central
COMPOSICIÓN INSTITUCIONAL POR FUENTE DE FINANCIAMIENTO Y OBJETO DEL GASTO


Poder Judicial Provincial

Fuente de financiamiento	Gastos en Personal	Bienes de consumo	Servicios no personales	Bienes de uso	Transferencias	Activos financieros	Servicio de la deuda y disminución de otros pasivos	Otros gastos	Gastos figurativos	Total
111 - Tesoro Provincial	12.237.340.000	209.316.000	702.150.000	586.569.000	400.000					13.735.775.000
306 - Tasas por Servicios Poder Judicial		565.000	565.000	283.000						1.413.000
307 - Tasas por Certificación de Juzgados Primera Instancia		15.520.000	84.250.000	30.649.000						130.419.000
308 - Recursos de Queja - Poder Judicial				937.000						937.000
311 - Ley 3461 - Código de Falta de Menores - Poder Judicial		1.000	2.000							3.000
312 - Multas Personal Judicial			107.000	1.250.000						1.357.000
313 - Multas Fuero Penal		115.000	115.000	868.000						1.098.000
321 - Recursos Fotocopiado Poder Judicial		165.000	166.000							331.000
322 - Servicio Adicional Oficiales de Justicia			39.896.000							39.896.000
3003 - Recupero Costa y otros Art. 65 Ley 13.013			800.000	800.000						1.600.000
3004 - Artículo 12 Ley 13.014		100.000	200.000	50.000						350.000
Totales	12.237.340.000	225.782.000	828.251.000	621.406.000	400.000					13.913.179.000

D. Fernando Daniel Asegurado
Subsecretario Legislativo
CAMARA DE SENADORES

[Firma manuscrita]

Nota: Incluye aplicaciones financieras
Incluye gastos figurativos



000051

CAPITULO II
Planilla Anexa 11 al artículo 16°

Administración Central
COMPOSICIÓN INSTITUCIONAL POR FUENTE DE FINANCIAMIENTO Y OBJETO DEL GASTO


Poder Judicial Provincial
Poder Judicial

Fuente de financiamiento	Gastos en Personal	Bienes de consumo	Servicios no personales	Bienes de uso	Transferencias	Activos financieros	Servicio de la deuda y disminución de otros pasivos	Otros gastos	Gastos figurativos	Total
111 - Tesoro Provincial	12.237.340.000	173.005.000	510.000.000	512.955.000						13.433.300.000
306 - Tasas por Servicios Poder Judicial		565.000	565.000	283.000						1.413.000
307 - Tasas por Certificación de Juzgados Primera Instancia		15.520.000	84.250.000	30.649.000						130.419.000
308 - Recursos de Queja - Poder Judicial				937.000						937.000
311 - Ley 3461 - Código de Faltas de Menores - Poder Judicial		1.000	2.000							3.000
312 - Multas Personal Judicial			107.000	1.250.000						1.357.000
313 - Multas Fuero Penal		115.000	115.000	868.000						1.098.000
321 - Recursos Fotocopiado Poder Judicial		165.000	166.000							331.000
322 - Servicio Adicional Oficiales de Justicia			39.896.000							39.896.000
Totales	12.237.340.000	189.371.000	635.101.000	546.942.000						13.608.754.000



D. Fernando Daniel Asegurado
Subsecretario Legislativo
CAMARA DE SENADORES

Nota: Incluye aplicaciones financieras
Incluye gastos figurativos



CAPITULO II
Planilla Anexa 11 al artículo 16°


Administración Central
COMPOSICIÓN INSTITUCIONAL POR FUENTE DE FINANCIAMIENTO Y OBJETO DEL GASTO

Poder Judicial Provincial
Servicio Público Provincial de la Defensa Penal

Fuente de financiamiento	Gastos en Personal	Bienes de consumo	Servicios no personales	Bienes de uso	Transferencias	Activos financieros	Servicio de la deuda y disminución de otros pasivos	Otros gastos	Gastos figurativos	Total
111 - Tesoro Provincial		18.727.000	69.896.000	48.100.000	400.000					137.123.000
3004 - Artículo 12 Ley 13.014		100.000	200.000	50.000						350.000
Totales		18.827.000	70.096.000	48.150.000	400.000					137.473.000


D. Fernando Daniel Asegurado
Subsecretario Legislativo
CAMARA DE SENADORES

Nota: Incluye aplicaciones financieras
Incluye gastos figurativos



Provincia de Santa Fe
 Poder Ejecutivo

CAPITULO II
 Planilla Anexa 11 al artículo 16°


Administración Central
COMPOSICIÓN INSTITUCIONAL POR FUENTE DE FINANCIAMIENTO Y OBJETO DEL GASTO

Poder Judicial Provincial
 Ministerio Público de la Acusación

Fuente de financiamiento	Gastos en Personal	Bienes de consumo	Servicios no personales	Bienes de uso	Transferencias	Activos financieros	Servicio de la deuda y disminución de otros pasivos	Otros gastos	Gastos figurativos	Total
111 - Tesoro Provincial		17.584.000	122.254.000	25.514.000						165.352.000
3003 - Recupero Costa y otros Art. 65 Ley 13.013			800.000	800.000						1.600.000
Totales		17.584.000	123.054.000	26.314.000						166.952.000


 D. Fernando Daniel Asegurado
 Subsecretario Legislativo
 CAMARA DE SENADORES

Nota:
 Incluye aplicaciones financieras
 Incluye gastos figurativos



000054

CAPITULO II
Planilla Anexa 11 al artículo 16°

Administración Central
COMPOSICIÓN INSTITUCIONAL POR FUENTE DE FINANCIAMIENTO Y OBJETO DEL GASTO


Ministerio de Gobierno y Reforma del Estado

Fuente de financiamiento	Gastos en Personal	Bienes de consumo	Servicios no personales	Bienes de uso	Transferencias	Activos financieros	Servicio de la deuda y disminución de otros pasivos	Otros gastos	Gastos figurativos	Total
111 - Tesoro Provincial	1.378.950.000	79.842.000	1.239.203.000	708.177.000	5.308.852.000					8.715.024.000
362 - Ley 12969 - Fondo de Seguridad Provincial			7.600.000		80.116.000					87.716.000
413 - Art. 7° Ley Nac.26075 Finan.Educativ/Argentina 2° Centenario					3.047.880.000					3.047.880.000
5027 - Participación Resultado Casino			1.600.000		39.617.000					41.217.000
Totales	1.378.950.000	79.842.000	1.248.403.000	708.177.000	8.476.465.000					11.891.837.000

D. Fernando Daniel Asegurado
Subsecretario Legislativo
CAMARA DE SENADORES



Nota: Incluye aplicaciones financieras
Incluye gastos figurativos



Provincia de Santa Fe
 Poder Ejecutivo

CAPITULO II
 Planilla Anexa 11 al artículo 16°

Administración Central
COMPOSICIÓN INSTITUCIONAL POR FUENTE DE FINANCIAMIENTO Y OBJETO DEL GASTO

Ministerio de Justicia y Derechos Humanos

Fuente de financiamiento	Gastos en Personal	Bienes de consumo	Servicios no personales	Bienes de uso	Transferencias	Activos financieros	Servicio de la deuda y disminución de otros pasivos	Otros gastos	Gastos figurativos	Total
111 - Tesoro Provincial	1.862.670.000	30.163.000	111.270.000	29.547.000	1.190.000					2.034.840.000
361 - Reg. Civil - Inc.4) art.31 Ley Impositiva Anual N° 3650			1.200.000							1.200.000
395 - Ley 12229 - Art. 7- Aran. Reg. Civil			1.900.000							1.900.000
515 - Registro Nacional de las personas		7.440.000	19.060.000	500.000						27.000.000
3013 - Ingresos APRAD - Ley N° 13.579		2.000.000	3.000.000		5.000.000					10.000.000
Totales	1.862.670.000	39.603.000	136.430.000	30.047.000	6.190.000					2.074.940.000



D. Fernando Daniel Asegurado
 Subsecretario Legislativo
 CAMARA DE SENADORES

Nota: Incluye aplicaciones financieras
 Incluye gastos figurativos



CAPITULO II
 Planilla Anexa 11 al artículo 16°

Administración Central
COMPOSICIÓN INSTITUCIONAL POR FUENTE DE FINANCIAMIENTO Y OBJETO DEL GASTO

Ministerio de Seguridad

Fuente de financiamiento	Gastos en Personal	Bienes de consumo	Servicios no personales	Bienes de uso	Transferencias	Activos financieros	Servicio de la deuda y disminución de otros pasivos	Otros gastos	Gastos figurativos	Total
111 - Tesoro Provincial	28.807.960.000	2.501.851.000	818.611.000	2.691.996.000	110.897.000	115.326.000				35.046.641.000
324 - Servicio Policía Adicional			1.045.800.000							1.045.800.000
325 - Sistema de alarma		4.095.000	4.095.000							8.190.000
326 - Verificación de automotores		2.340.000	2.340.000							4.680.000
347 - Revisión Técnica Vehicular		74.638.000	201.474.000	438.873.000	235.341.000					950.326.000
Totales	28.807.960.000	2.582.924.000	2.072.320.000	3.130.869.000	346.238.000	115.326.000				37.055.637.000


 D. Fernando Daniel Asegurado
 Subsecretario Legislativo
 CAMARA DE SENADORES

Nota: Incluye aplicaciones financieras
 Incluye gastos figurativos




CAPITULO II
 Planilla Anexa 11 al artículo 16°

Administración Central
COMPOSICIÓN INSTITUCIONAL POR FUENTE DE FINANCIAMIENTO Y OBJETO DEL GASTO

Ministerio de la Producción

Fuente de financiamiento	Gastos en Personal	Bienes de consumo	Servicios no personales	Bienes de uso	Transferencias	Activos financieros	Servicio de la deuda y disminución de otros pasivos	Otros gastos	Gastos figurativos	Total
111 - Tesoro Provincial	621.870.000	25.400.000	140.000.000	37.886.000	477.598.000	115.000.000				1.417.754.000
339 - Fondo Provincial Conservación manejo de suelos		197.000	646.000	1.934.000	6.434.000					9.211.000
340 - Control Fitosanitario		1.896.000	4.358.000	1.735.000						7.989.000
356 - Fondo de Reconvers. pesquera y Asist. a pescadores Ley 12703		658.000	2.770.000	1.000.000	1.351.000					5.779.000
3001 - Fondo de Manejo Sustentables de los Recursos Pesqueros		504.000	1.182.000							1.686.000
5027 - Participación Resultado Casino		1.500.000	35.944.000	4.000.000	27.250.000					68.694.000
Totales	621.870.000	30.155.000	184.900.000	46.556.000	512.633.000	115.000.000				1.511.113.000



D. Fernando Daniel Asegurado
 Subsecretario Legislativo
 CAMARA DE SENADORES

Nota: Incluye aplicaciones financieras
 Incluye gastos figurativos

000058



Provincia de Santa Fe
Gobernador Ejecutivo

CAPITULO II
Planilla Anexa 11 al artículo 16°


Administración Central
COMPOSICIÓN INSTITUCIONAL POR FUENTE DE FINANCIAMIENTO Y OBJETO DEL GASTO

Ministerio de Economía

Fuente de financiamiento	Gastos en Personal	Bienes de consumo	Servicios personales	Bienes de uso	Transferencias	Activos financieros	Servicio de la deuda y disminución de otros pasivos	Otros gastos	Gastos figurativos	Total
111 - Tesoro Provincial	934.360.000	9.485.000	115.617.000	1.855.308.000	6.168.000	2.190.446.000	1.810.274.000	15.000.000		6.936.658.000
332 - Recupero Préstamo-PROMUDI II-Fdo.Municipal de Inversiones		25.000	50.000	1.000.000		10.866.000				11.941.000
333 - Recupero Préstamo-PROMUDI II-Fdo.Municipal de Inversiones			65.000			86.849.000				86.914.000
334 - Recupero Préstamo-PRODISM-Fdo.Municipal de Inversiones			20.000							20.000
353 - Recursos Varios PROMEBA			10.000				10.211.000			10.221.000
358 - Recursos Varios Serv. Basicos Municipales Ley 12.809			1.000				3.309.000			3.310.000
360 - Recursos Varios Programa Mejora Gestión Municip. L13011			5.000				6.380.000			6.385.000
369 - Fondo de Inversión y Desarrollo Ley 13.622			50.000			96.982.000	31.667.000			128.699.000
621 - Programa Equipar Santa Fe - Ley N° 13.566			647.000			115.000.000				115.000.000
714 - Fondo para la Convergencia Estructural del MERCOSUR									647.000	647.000
839 - Ley 13.466 Fondo Org.Paises Export. de Petróleo (OPEC-OFID)				40.701.000						40.701.000
839 - Fondo Abu Dhabi para el Desarrollo Económico				1.530.692.000						1.530.692.000
847 - Ley 13.780 Fondo Org.Paises Export. de Petróleo (OPEC-OFID)				842.250.000						842.250.000
5186 - Ley 13.488 Prog.Des.AreasMetropolitanas del Interior - etapa				380.639.000	19.361.000	41.631.000				441.631.000
Totales	934.360.000	9.510.000	116.465.000	4.650.590.000	25.529.000	2.541.774.000	1.861.841.000	15.000.000		10.155.069.000

Nota: Incluye aplicaciones financieras y otros gastos figurativos

D. Fernando Daniel Asegurado
Subsecretario Legislativo
CAMARA DE SENADORES



Provincia de Santa Fe
 Poder Ejecutivo

CAPITULO II
 Planilla Anexa 11 al artículo 16°


Administración Central
 COMPOSICIÓN INSTITUCIONAL POR FUENTE DE FINANCIAMIENTO Y OBJETO DEL GASTO

Ministerio de Educación

Fuente de financiamiento	Gastos en Personal	Bienes de consumo	Servicios no personales	Bienes de uso	Transferencias	Activos financieros	Servicio de la deuda y disminución de otros pasivos	Otros gastos	Gastos figurativos	Total
111 - Tesoro Provincial	21.392.693.000	327.641.000	759.922.000	146.980.000	16.852.596.000					39.479.832.000
301 - Instituto Becario - Ley 8067 y modificatoria 12187					115.500.000					115.500.000
413 - Art. 7° Ley Nac.26075 Finan. Educat. h/Argentina 2° Centenario	19.634.520.000									19.634.520.000
414 - Consenso Fiscal - Ley 13748 - Apart. I pto c)	20.025.817.000									20.025.817.000
507 - Ley Nac. Educación Nro. 26.206	35.300.000	14.420.000	67.120.000	265.871.000						382.711.000
527 - Participación resultado de la Lotería										337.904.000
575 - Fondo Nacional de Incentivo Docente-Ley Nro.25053	1.465.512.000									386.500.000
598 - Serv. Alimentarios Escuelas mayor vulnerab. socio-educativa		1.265.000	13.100.000	75.988.000						105.355.000
5026 - Proy. de mejoram. de la Educ. rural-Dto. 1324/07		25.760.000	51.600.000	100.760.000						90.353.000
5029 - Decreto Prov.1787/06-Adhesión a Ley Nac. 26058		3.565.000	69.700.000							178.120.000
5035 - Instituto Nacional de Formación Docente										73.265.000
Totales	62.553.842.000	372.651.000	961.442.000	589.599.000	17.797.855.000					82.275.389.000

Nota: Incluye aplicaciones financieras
 Incluye gastos figurativos

D. Fernando Daniel Asegurado
 Subsecretario Legislativo
 CAMARA DE SENADORES



000060

Provincia de Santa Fe
Poder Ejecutivo

CAPITULO II
Planilla Anexa 11 al artículo 16°

Administración Central
COMPOSICIÓN INSTITUCIONAL POR FUENTE DE FINANCIAMIENTO Y OBJETO DEL GASTO

Ministerio de Ciencia, Tecnología e Innovación Productiva


Fuente de financiamiento	Gastos en Personal	Bienes de consumo	Servicios no personales	Bienes de uso	Transferencias	Activos financieros	Servicio de la deuda y disminución de otros pasivos	Otros gastos	Gastos figurativos	Total
111 - Tesoro Provincial	80.540.000	5.835.000	67.847.000	930.000	289.758.000					444.910.000
Totales	80.540.000	5.835.000	67.847.000	930.000	289.758.000					444.910.000

Totales 80.540.000 5.835.000 67.847.000 930.000 289.758.000 444.910.000



D. Fernando Daniel Asegurado
Subsecretario Legislativo
CAMARA DE SENADORES

Nota: Incluye aplicaciones financieras
Incluye gastos figurativos



000061

Provincia de Santa Fe
Poder Ejecutivo

CAPITULO II
Planilla Anexa 11 al artículo 16°

Administración Central
COMPOSICIÓN INSTITUCIONAL POR FUENTE DE FINANCIAMIENTO Y OBJETO DEL GASTO

Ministerio de Salud

Fuente de financiamiento	Gastos en Personal	Bienes de consumo	Servicios no personales	Bienes de uso	Transferencias	Activos financieros	Servicio de la deuda y disminución de otros pasivos	Otros gastos	Gastos figurativos	Total
111 - Tesoro Provincial	21.476.750.000	3.125.060.000	5.675.647.000	796.017.000	708.994.000	26.774.000				31.809.242.000
319 - CUDAI0		6.060.000	22.530.000	3.857.000	300.000					32.747.000
323 - Facturac. Prest. Médicas Miro, Salud y O.Rec.Hosp.P.Desc.	87.200.000	131.372.000	65.733.000	7.250.000	14.533.000					306.088.000
367 - Recursos Varios Ley 10.520 y modificatorias FAE - FAC			26.195.000							26.195.000
527 - Participación resultado de la Lotería		79.061.000	33.883.000		309.436.000					422.380.000
542 - Convenio pensiones no contributivas		96.115.000	206.516.000	2.480.000						305.111.000
5027 - Participación Resultado Casino		21.935.000	38.000.000	23.800.000	26.175.000					109.910.000
5069 - Conv. Marco de Adhesión al Fondo Solidario de Transplantes		2.500.000	2.500.000	7.240.000						12.240.000
5079 - Progr.Nac.de Fort.Estrat. A.P.S.-REMEDIAR + Redes		2.384.000	11.926.000	13.800.000						28.110.000
5099 - Protección Población Vulnerable c/ Enfermed Crónica no Trans		7.000.000	17.500.000	20.500.000						45.000.000
Totales	21.563.950.000	3.471.487.000	6.100.430.000	874.944.000	1.059.438.000	26.774.000				33.097.023.000

D. Fernando Daniel Asegurado
Subsecretario Legislativo
CAMARA DE SENADORES

Nota: Incluye aplicaciones financieras y gastos figurativos



Provincia de Santa Fe
 Poder Ejecutivo

CAPITULO II
 Planilla Anexa 11 al artículo 16°

Administración Central
COMPOSICIÓN INSTITUCIONAL POR FUENTE DE FINANCIAMIENTO Y OBJETO DEL GASTO

Ministerio de Medio Ambiente

Fuente de financiamiento	Gastos en Personal	Bienes de consumo	Servicios no personales	Bienes de uso	Transferencias	Activos financieros	Servicio de la deuda y disminución de otros pasivos	Otros gastos	Gastos figurativos	Total
111 - Tesoro Provincial	210.370.000	10.100.000	26.940.000	18.300.000	163.700.000					429.410.000
3012 - Multas Medio Ambiente Ley 13.060		400.000	2.700.000							3.100.000
5054 - Programa Nacional de Protección de los Bosques Nativos		2.900.000	5.300.000	1.500.000	10.000.000					19.700.000
Totales	210.370.000	13.400.000	34.940.000	19.800.000	173.700.000					482.210.000



D. Fernando Daniel Asegurado
 Subsecretario Legislativo
 CAMARA DE SENADORES

Nota: Incluye subvenciones financieras
 Incluye gastos figurativos

000063



Provincia de Santa Fe
 Poder Ejecutivo

CAPITULO II
 Planilla Anexa 11 al artículo 16°

Administración Central
COMPOSICIÓN INSTITUCIONAL POR FUENTE DE FINANCIAMIENTO Y OBJETO DEL GASTO

Ministerio de Obras Públicas

Fuente de financiamiento	Gastos en Personal	Bienes de consumo	Servicios no personales	Bienes de uso	Transferencias	Activos financieros	Servicio de la deuda y disminución de otros pasivos	Otros gastos	Gastos figurativos	Total
111 - Tesoro Provincial	338.010.000	4.371.000	32.203.000	980.534.000	300.540.000					1.655.658.000
838 - Ley 13543 - Financiamiento Proyectos de Inversión Pública				5.600.000						5.600.000
3007 - 15%Seg Soc y AFIP Falso Corte Supr de Justicia Nac				3.512.000.000						3.512.000.000
Totales	338.010.000	4.371.000	32.203.000	4.496.134.000	300.540.000					5.173.258.000

838 - Ley 13543 - Financiamiento Proyectos de Inversión Pública
 3007 - 15%Seg Soc y AFIP Falso Corte Supr de Justicia Nac



D. Fernando Daniel Asegurado
 Subsecretario Legislativo
 CAMARA DE SENADORES

Nota: Incluye aplicaciones financieras
 Incluye gastos figurativos



000064

CAPITULO II
Planilla Anexa 11 al artículo 16°

Administración Central
COMPOSICIÓN INSTITUCIONAL POR FUENTE DE FINANCIAMIENTO Y OBJETO DEL GASTO

Ministerio de Infraestructura y Transporte

Fuente de financiamiento	Gastos en Personal	Bienes de consumo	Servicios no personales	Bienes de uso	Transferencias	Activos financieros	Servicio de la deuda y disminución de otros pasivos	Otros gastos	Gastos figurativos	Total
111 - Tesoro Provincial	561.595.000	32.162.000	123.978.000	1.260.050.000	1.663.190.000		212.128.000	2.000.000		3.855.103.000
304 - Recursos varios Aeródromos			725.000							725.000
328 - Intereses por préstamos a Cooperativa por SPAR							182.000			182.000
329 - Préstamos a Cooperativas por SPAR							545.000			545.000
368 - Fondo Compensador Transporte Automotor Urbano Ley 13.462										377.338.000
837 - Ley 13352 - Fondo Kuwait p des. Economico Arabe				120.000.000						120.000.000
838 - Ley 13543 - Financiamiento Proyectos de Inversión Pública				1.000.000						1.000.000
3007 - 15% Seg Soc y AFIP Fallo Corte Supr de Justicia Nac				3.502.000.000						3.502.000.000
3009 - Intereses por préstamos a Cooperativas - PROAS							1.101.000			1.101.000
3010 - Préstamos a cooperativas - PROAS				39.327.000			1.064.000			1.064.000
5122 - Aportes EHHOSA Convenio de Cooperación y Financiamiento										39.327.000
5144 - Atributos Sociales (SUBE) Res. 651/15M.Int y Trasp.									900.000.000	900.000.000
Totales	561.595.000	32.162.000	124.703.000	4.922.377.000	2.940.528.000		215.020.000	2.000.000		8.798.385.000

Nota: Incluye aplicaciones financieras incluye gastos figurativos

D. Fernando Daniel Asegurado
Subsecretario Legislativo
CAMARA DE SENADORES



Provincia de Santa Fe
Poder Ejecutivo

CAPITULO II
Planilla Anexa 11 al artículo 16°

Administración Central
COMPOSICIÓN INSTITUCIONAL POR FUENTE DE FINANCIAMIENTO Y OBJETO DEL GASTO

Ministerio de Trabajo y Seguridad Social

Fuente de financiamiento	Gastos en Personal	Bienes de consumo	Servicios no personales	Bienes de uso	Transferencias	Activos financieros	Servicio de la deuda y disminución de otros pasivos	Otros gastos	Gastos figurativos	Total
111 - Tesoro Provincial	665.460.000	5.179.000	66.791.000	2.746.000	2.185.393.000			200.000.000		3.125.569.000
310 - Multas Leyes Laborales (Ministerio de Trabajo)		1.500.000	50.320.000	44.180.000						96.000.000
581 - Fdos. Nac. Conv. S.R.T. P/Mejor.cond.Seg.e Hig.Laboral		640.000	15.414.000	286.000						16.340.000
5027 - Participación Resultado Casino					947.979.000					947.979.000
Totales	665.460.000	7.319.000	132.525.000	47.212.000	3.133.372.000			200.000.000		4.185.888.000



D. Fernando Daniel Asegurado
Subsecretario Legislativo
CAMARA DE SENADORES

Nota:
* Incluye aplicaciones financieras
* Incluye gastos figurativos



000066

Provincia de Santa Fe
Poder Ejecutivo

CAPITULO II
Planilla Anexa 11 al artículo 16°

Administración Central
COMPOSICIÓN INSTITUCIONAL POR FUENTE DE FINANCIAMIENTO Y OBJETO DEL GASTO

Ministerio de Desarrollo Social

Fuente de financiamiento	Gastos en Personal	Bienes de consumo	Servicios no personales	Bienes de uso	Transferencias	Activos financieros	Servicio de la deuda y disminución de otros pasivos	Otros gastos	Gastos figurativos	Total
111 - Tesoro Provincial	2.088.560.000	113.542.000	168.720.000	23.107.000	3.959.572.000					6.353.501.000
355 - Recursos por regularización dominiar - Ley N° 24.374			100.000							100.000
527 - Participación resultado de la Lotería		464.000	1.084.000		20.567.000					22.115.000
555 - Programa de Nutrición y Alimentación Nac.-Ley 25.724-SEPC					341.488.000					341.488.000
5027 - Participación Resultado Casino		1.248.000	15.036.000	5.680.000	32.991.000					54.965.000
Totales	2.088.560.000	115.254.000	184.940.000	28.787.000	4.354.618.000					6.772.159.000

000067



[Handwritten Signature]

D. Fernando Daniel Asegurado
Subsecretario Legislativo
CAMARA DE SENADORES

Nota: Incluye aplicaciones financieras
Incluye gastos figurativos



Provincia de Santa Fe
Código Ejecutivo

CAPITULO II
Planilla Anexa 11 al artículo 16°

Administración Central
COMPOSICIÓN INSTITUCIONAL POR FUENTE DE FINANCIAMIENTO Y OBJETO DEL GASTO

Ministerio de Innovación y Cultura

Fuente de financiamiento	Gastos en Personal	Bienes de consumo	Servicios no personales	Bienes de uso	Transferencias	Activos financieros	Servicio de la deuda y disminución de otros pasivos	Otros gastos	Gastos figurativos	Total
111 - Tesoro Provincial	765.830.000	25.309.000	254.134.000	14.952.000	7.862.000					1.068.087.000
527 - Participación resultado de la Lotería		13.747.000	31.585.000	712.000	38.432.000					84.476.000
550 - Programa de Fomento a la Producción Cultural			142.000		140.000					282.000
575 - Fondo Nacional de Incentivo Docente-Ley Nro.25053	3.486.000									3.486.000
5066 - Convenio Marco de Cooperación Proy. "Rutas Culturales"			452.000							452.000
Totales	769.316.000	39.056.000	286.313.000	15.664.000	46.434.000					1.156.783.000

Nota: Incluye aplicaciones financieras
Incluye gastos figurativos

D. Fernando Daniel Asegurado
Subsecretario Legislativo
CAMARA DE SENADORES

Provincia de Santa Fe
 Poder Ejecutivo

CAPITULO II
 Planilla Anexa 11 al artículo 16°

Administración Central
 COMPOSICIÓN INSTITUCIONAL POR FUENTE DE FINANCIAMIENTO Y OBJETO DEL GASTO

Secretaría de Estado del Habitat

Fuente de financiamiento	Gastos en Personal	Bienes de consumo	Servicios no personales	Bienes de uso	Transferencias	Activos financieros	Servicio de la deuda y disminución de otros pasivos	Otros gastos	Gastos figurativos	Total
111 - Tesoro Provincial	35.630.000	2.000.000	14.050.000	606.000.000	150.000.000					807.680.000
5120 - Conv Acciones p/Habitat Santo Tome				30.000.000						30.000.000
Totales	35.630.000	2.000.000	14.050.000	636.000.000	150.000.000					837.680.000

000069



D. Fernando Daniel Asegurado
 Subsecretario Legislativo
 CAMARA DE SENADORES

Nota: Incluye aplicaciones financieras
 Incluye gastos figurativos

Provincia de Santa Fe
 Poder Ejecutivo

CAPITULO II
 Planilla Anexa 11 al artículo 16°

Administración Central
COMPOSICIÓN INSTITUCIONAL POR FUENTE DE FINANCIAMIENTO Y OBJETO DEL GASTO


Secretaría de Estado de la Energía

Fuente de financiamiento	Gastos en Personal	Bienes de consumo	Servicios no personales	Bienes de uso	Transferencias	Activos financieros	Servicio de la deuda y disminución de otros pasivos	Otros gastos	Gastos figurativos	Total
111 - Tesoro Provincial	42.370.000	3.358.000	34.894.000	3.114.000	42.920.000	21.886.000				148.542.000
888 - Ley 13543 - Financiamiento Proyectos de Inversión Pública				7.000.000						7.000.000
3002 - Tasa Ley 12.692 cargo sobre tarifa eléctrica		7.920.000	29.687.000	5.943.000	35.700.000					79.250.000
5123 - Ley Nº 13.613 - Fondo Compensador Electrificación Rural Coop					51.100.000					51.100.000
Totales	42.370.000	11.278.000	64.581.000	16.057.000	129.720.000	21.886.000				285.892.000

D. Fernando Daniel Asegurado
 Subsecretario Legislativo
 CAMARA DE SENADORES



Nota:
 Incluye aplicaciones financieras
 Incluye gastos figurativos



Provincia de Santa Fe
 Poder Ejecutivo

CAPITULO II
 Planilla Anexa 11 al artículo 16°

Administración Central
 COMPOSICIÓN INSTITUCIONAL POR FUENTE DE FINANCIAMIENTO Y OBJETO DEL GASTO

Fiscalía del Estado

Fuente de financiamiento	Gastos en Personal	Bienes de consumo	Servicios no personales	Bienes de uso	Transferencias	Activos financieros	Servicio de la deuda y disminución de otros pasivos	Otros gastos	Gastos figurativos	Total
111 - Tesoro Provincial	173.860.000	1.629.000	23.806.000	3.270.000						202.565.000
Totales	173.860.000	1.629.000	23.806.000	3.270.000						202.565.000

111 - Tesoro Provincial

Totales

000071



[Handwritten Signature]

D. Fernando Daniel Asegurado
 Subsecretario Legislativo
 CAMARA DE SENADORES

Nota: Incluye aplicaciones financieras
 Incluye gastos figurativos

Provincia de Santa Fe
Gobernador

CAPITULO II
Planilla Anexa 11 al artículo 16°

Administración Central
COMPOSICIÓN INSTITUCIONAL POR FUENTE DE FINANCIAMIENTO Y OBJETO DEL GASTO


Defensoría del Pueblo

Fuente de financiamiento	Gastos en Personal	Bienes de consumo	Servicios no personales	Bienes de uso	Transferencias	Activos financieros	Servicio de la deuda y disminución de otros pasivos	Otros gastos	Gastos figurativos	Total
111 - Tesoro Provincial	654.050.000	6.540.000	56.107.000	4.500.000						721.197.000
717 - Conv. Fdo. Nec. Unidas-UNICEF-D.P. Niñas, Niños y Adoles. Sta. Fe		452.000	1.700.000							2.152.000
Totales	654.050.000	6.992.000	57.807.000	4.500.000						723.349.000



D. Fernando Daniel Asegurado
Subsecretario Legislativo
CAMARA DE SENADORES

Nota: Incluye modificaciones financieras
Incluye gastos figurativos



Provincia de Santa Fe
 Poder Ejecutivo

CAPITULO II
 Planilla Anexa 11 al artículo 16°

Administración Central
COMPOSICIÓN INSTITUCIONAL POR FUENTE DE FINANCIAMIENTO Y OBJETO DEL GASTO

Servicio de la Deuda Pública

Fuente de financiamiento	Gastos en Personal	Bienes de consumo	Servicios no personales	Bienes de uso	Transferencias	Activos financieros	Servicio de la deuda y disminución de otros pasivos	Otros gastos	Gastos figurativos	Total
111 - Tesoro Provincial			431.661.000				5.922.125.000			6.353.786.000
Totales										6.353.786.000
										5.922.125.000

D. Fernando Daniel Asegurado
 Subsecretario Legislativo
 CAMARA DE SENADORES

Nota: Incluye aplicaciones financieras
 Incluye gastos figurativos

Provincia de Santa Fe
Poder Ejecutivo

CAPITULO II
Planilla Anexa 11 al artículo 16°

Administración Central
COMPOSICIÓN INSTITUCIONAL POR FUENTE DE FINANCIAMIENTO Y OBJETO DEL GASTO

Obligaciones a Cargo del Tesoro

Fuente de financiamiento	Gastos en Personal	Bienes de consumo	Servicios no personales	Bienes de uso	Transferencias	Activos financieros	Servicio de la deuda y disminución de otros pasivos	Otros gastos	Gastos figurativos	Total
111 - Tesoro Provincial	1.135.857.000		4.038.621.000	3.271.711.000	40.849.345.000	3.015.792.000		5.000.000	32.078.067.000	84.394.393.000
320 - Boletín Oficial 20%- Caja Jubilados Abog. y Procuradores					600.000					600.000
349 - Recupero e Inversión Cart. de Crédito Banco de Santa Fe SAPEM			1.840.000							1.840.000
414 - Consenso Fiscal - Ley 13748 - Apart I pto c)				2.944.678.000						2.944.678.000
838 - Ley 13543 - Financiamiento Proyectos de Inversión Pública					300.457.000				991.617.000	300.457.000
3005 - Impuesto Inmob Rural - Fdo Inf Vial									401.652.000	991.617.000
3006 - Ingresos Brutos - Fdo inf. Vial									1.855.504.000	401.652.000
3007 - 15%Seg Socy AFIP Fallo Corte Supr de Justicia Nec				1.000.000.000						1.855.504.000
5133 - Compensación Apart II pto a) del Consenso Fiscal - Ley 13748				1.999.710.000	900.740.000					2.900.450.000
Totales	1.135.857.000		4.040.461.000	9.216.099.000	42.051.142.000	3.015.792.000		5.000.000	35.326.840.000	94.791.191.000

[Handwritten Signature]

Ngta: Incluye aplicaciones financieras
Incluye gastos figurativos

D. Fernando Daniel Asegurado
Subsecretario Legislativo
CAMARA DE SENADORES



Provincia de Santa Fe
Poder Ejecutivo

000075



CAPÍTULO I
Planilla Anexa 12 al artículo 16°

Administración Central

COMPOSICIÓN DEL GASTO INSTITUCIONAL, POR PROGRAMA Y CARÁCTER ECONÓMICO

Poder Legislativo Provincial

Programa o categoría equivalente	GASTOS CORRIENTES	GASTOS DE CAPITAL	APLICACIONES FINANCIERAS	Total
CÁMARA DE SENADORES	2.249.440.000	7.950.000		2.257.390.000
LEGISLACION CAMARA DE SENADORES	2.249.440.000	7.950.000		2.257.390.000
CÁMARA DE DIPUTADOS	3.212.742.000	8.250.000		3.220.992.000
LEGISLACION CAMARA DE DIPUTADOS	3.212.742.000	8.250.000		3.220.992.000
TRIBUNAL DE CUENTAS DE LA PROVINCIA	1.075.251.000	9.350.000		1.084.601.000
CONTROL EXTERNO	1.075.251.000	9.350.000		1.084.601.000
Totales	6.537.433.000	25.550.000		6.562.983.000

Nota: Incluye gastos figurativos

D. Fernando Daniel Asegurado
Subsecretario Legislativo
CAMARA DE SENADORES

Provincia de Santa Fe
Poder Ejecutivo

000076



CAPÍTULO I
Planilla Anexa 12 al artículo 16°

Administración Central

COMPOSICIÓN DEL GASTO INSTITUCIONAL, POR PROGRAMA Y CARÁCTER ECONÓMICO

Poder Legislativo Provincial

Cámara de Senadores

Programa o categoría equivalente	GASTOS CORRIENTES	GASTOS DE CAPITAL	APLICACIONES FINANCIERAS	Total
LEGISLACION CAMARA DE SENADORES	2.249.440.000	7.950.000		2.257.390.000
Totales	2.249.440.000	7.950.000		2.257.390.000

Nota: Incluye gastos figurativos

D. Fernando Daniel Asegurado
Subsecretario Legislativo
CAMARA DE SENADORES

Provincia de Santa Fe
Poder Ejecutivo

000077



CAPÍTULO I
Planilla Anexa 12 al artículo 16º

Administración Central

COMPOSICIÓN DEL GASTO INSTITUCIONAL, POR PROGRAMA Y CARÁCTER ECONÓMICO

Poder Legislativo Provincial

Cámara de Diputados

Programa o categoría equivalente	GASTOS CORRIENTES	GASTOS DE CAPITAL	APLICACIONES FINANCIERAS	Total
LEGISLACION CAMARA DE DIPUTADOS	3.212.742.000	8.250.000		3.220.992.000
Totales	3.212.742.000	8.250.000		3.220.992.000

Nota: Incluye gastos figurativos

D. Fernando Daniel Asegurado
Subsecretario Legislativo
CAMARA DE SENADORES

Provincia de Santa Fe
Poder Ejecutivo

000078



CAPÍTULO I
Planilla Anexa 12 al artículo 16°

Administración Central

COMPOSICIÓN DEL GASTO INSTITUCIONAL, POR PROGRAMA Y CARÁCTER ECONÓMICO

Poder Legislativo Provincial


Tribunal de Cuentas de la Provincia

Programa o categoría equivalente	GASTOS CORRIENTES	GASTOS DE CAPITAL	APLICACIONES FINANCIERAS	Total
CONTROL EXTERNO	1.075.251.000	9.350.000		1.084.601.000
Totales	1.075.251.000	9.350.000		1.084.601.000

Nota: Incluye gastos figurativos

D. Fernando Daniel Asegurado
Subsecretario Legislativo
CAMARA DE SENADORES

Provincia de Santa Fe
Poder Ejecutivo



CAPÍTULO I
Planilla Anexa 12 al artículo 16°

Administración Central

COMPOSICIÓN DEL GASTO INSTITUCIONAL, POR PROGRAMA Y CARÁCTER ECONÓMICO


Poder Ejecutivo - Gobernación

Programa o categoría equivalente	GASTOS CORRIENTES	GASTOS DE CAPITAL	APLICACIONES FINANCIERAS	Total
ATENCION DIRECTA SR. GOBERNADOR	246.364.000	36.690.000		283.054.000
FONDO CONURBANO - LEY 24.443 Y PRORROGAS		30.000.000		30.000.000
Totales	246.364.000	66.690.000		313.054.000

Nota: Incluye gastos figurativos

D. Fernando Daniel Asegurado
Subsecretario Legislativo
CAMARA DE SENADORES

Provincia de Santa Fe
Poder Ejecutivo



000080



CAPÍTULO I

Planilla Anexa 12 al artículo 16º

Administración Central

COMPOSICIÓN DEL GASTO INSTITUCIONAL, POR PROGRAMA Y CARÁCTER ECONÓMICO

Poder Judicial Provincial

Programa o categoría equivalente	GASTOS CORRIENTES	GASTOS DE CAPITAL	APLICACIONES FINANCIERAS	Total
PODER JUDICIAL	13.061.812.000	546.942.000		13.608.754.000
ADMINISTRACION DE JUSTICIA	13.061.812.000	170.804.000		13.232.616.000
INFRAESTRUCTURA EDILICIA		376.138.000		376.138.000
SERVICIO PÚBLICO PROVINCIAL DE LA DEFENSA PENAL	88.823.000	48.650.000		137.473.000
SERVICIO PUBLICO PROVINCIAL DE DEFENSA PENAL	88.823.000	48.650.000		137.473.000
MINISTERIO PÚBLICO DE LA ACUSACIÓN	140.638.000	26.314.000		166.952.000
MINISTERO PUBLICO DE LA ACUSACION	140.638.000	26.314.000		166.952.000
Totales	13.291.273.000	621.906.000		13.913.179.000

Nota: Incluye gastos figurativos

D. Fernando Daniel Asegurado
Subsecretario Legislativo
CAMARA DE SENADORES

Provincia de Santa Fe
Poder Ejecutivo

000081



CAPÍTULO I
Planilla Anexa 12 al artículo 16°

Administración Central

COMPOSICIÓN DEL GASTO INSTITUCIONAL, POR PROGRAMA Y CARÁCTER ECONÓMICO

Poder Judicial Provincial


Poder Judicial

Programa o categoría equivalente	GASTOS CORRIENTES	GASTOS DE CAPITAL	APLICACIONES FINANCIERAS	Total
ADMINISTRACION DE JUSTICIA	13.061.812.000	170.804.000		13.232.616.000
INFRAESTRUCTURA EDILICIA		376.138.000		376.138.000
Totales	13.061.812.000	546.942.000		13.608.754.000

Nota: Incluye gastos figurativos

D. Fernando Daniel Asegurado
Subsecretario Legislativo
CAMARA DE SENADORES

Provincia de Santa Fe
Poder Ejecutivo



000082



CAPÍTULO I
Planilla Anexa 12 al artículo 16°

Administración Central

COMPOSICIÓN DEL GASTO INSTITUCIONAL, POR PROGRAMA Y CARÁCTER ECONÓMICO

Poder Judicial Provincial
Servicio Público Provincial de la Defensa Penal


Programa o categoría equivalente	GASTOS CORRIENTES	GASTOS DE CAPITAL	APLICACIONES FINANCIERAS	Total
SERVICIO PUBLICO PROVINCIAL DE DEFENSA PENAL	88.823.000	48.650.000		137.473.000
Totales	88.823.000	48.650.000		137.473.000

Nota: Incluye gastos figurativos

D. Fernando Daniel Asegurado
Subsecretario Legislativo
CAMARA DE SENADORES

000083

Provincia de Santa Fe
Poder Ejecutivo



CAPÍTULO I
Planilla Anexa 12 al artículo 16°

Administración Central

COMPOSICIÓN DEL GASTO INSTITUCIONAL, POR PROGRAMA Y CARÁCTER ECONÓMICO

Poder Judicial Provincial
Ministerio Público de la Acusación

Programa o categoría equivalente	GASTOS CORRIENTES	GASTOS DE CAPITAL	APLICACIONES FINANCIERAS	Total
MINISTERIO PUBLICO DE LA ACUSACION	140.638.000	26.314.000		166.952.000
Totales	140.638.000	26.314.000		166.952.000

Nota: Incluye gastos figurativos

D. Fernando Daniel Asegurado
Subsecretario Legislativo
CAMARA DE SENADORES



CAPÍTULO I
Planilla Anexa 12 al artículo 16°

Administración Central


COMPOSICIÓN DEL GASTO INSTITUCIONAL, POR PROGRAMA Y CARÁCTER ECONÓMICO

Ministerio de Gobierno y Reforma del Estado

Programa o categoría equivalente	GASTOS CORRIENTES	GASTOS DE CAPITAL	APLICACIONES FINANCIERAS	Total
CONDUCCION SUPERIOR EJECUTIVA	3.715.534.000	297.000		3.715.831.000
CONDUCCION POLITICA INTERMEDIA	702.182.000	191.899.000		894.081.000
TECNICA LEGISLATIVA	7.549.000			7.549.000
ARCHIVO GENERAL DE LA PROVINCIA	6.491.000			6.491.000
DIRECCION GENERAL DE COMUNICACIONES	59.351.000	36.000		59.387.000
SERVICIOS INFORMATICOS	237.805.000	3.622.000		241.427.000
PUESTA EN FUNCIONAMIENTO DATA CENTER Y TENDIDO FIBRA OPTICA	370.053.000	571.275.000		941.328.000
SECRETARIA DE COMUNICACION SOCIAL	478.116.000	186.000		478.302.000
IMPRESA OFICIAL	60.400.000	46.000		60.446.000
DIRECCION GENERAL DE MOVILIDAD	94.874.000	480.000		95.354.000
SERVICIOS AERONAUTICOS	44.713.000			44.713.000
SECRETARIA DE REGIONES, MUNICIPIOS Y COMUNAS	79.607.000	60.000		79.667.000
SECRETARIA ELECTORAL	39.321.000	156.000		39.477.000
FONDO DE OBRAS MENORES LEY 12.385		2.072.934.000		2.072.934.000
SEC. DE RELACIONES INTERNAC. E INTEGRACION	15.588.000	120.000		15.708.000
PROGRAMA DE INTERVENCION INTEGRAL DE BARRIOS PUEBLO MIO	700.000.000	2.438.000.000		3.138.000.000
	1.142.000			1.142.000
Totales	6.612.726.000	5.279.111.000		11.891.837.000

Nota: Incluye gastos figurativos

D. Fernando Daniel Asegurado
Subsecretario Legislativo
CAMARA DE SENADORES



CAPÍTULO I
Planilla Anexa 12 al artículo 16°

Administración Central
COMPOSICIÓN DEL GASTO INSTITUCIONAL, POR PROGRAMA Y CARÁCTER ECONÓMICO

Ministerio de Justicia y Derechos Humanos

Programa o categoría equivalente	GASTOS CORRIENTES	GASTOS DE CAPITAL	APLICACIONES FINANCIERAS	Total
CONDUCCION SUPERIOR EJECUTIVA	306.148.000	952.000		307.100.000
PROMOCION Y DEFENSA DERECHOS HUMANOS	52.354.000	573.000		52.927.000
CENTROS ASISTENCIA JUDICIAL	40.791.000	657.000		41.448.000
REGISTRO E IDENTIFICACION DE PERSONAS	803.653.000	650.000		804.303.000
DESJUDICIALIZACION CONFLICTOS INTERPERSONALES	25.675.000	350.000		26.025.000
CONSEJO MAGISTRATURA Y JUECES COMUNALES	14.050.000	180.000		14.230.000
REGISTRO GENERAL DE LA PROPIEDAD	345.671.000	298.000		345.969.000
JUSTICIA PENAL JUVENIL	318.420.000	23.888.000		342.308.000
ASISTENCIA POST PENITENCIARIA	27.797.000	300.000		28.097.000
LEY 13494 - PROTECCIÓN Y ACOMPAÑAMIENTO TESTIGOS	22.125.000	860.000		22.985.000
LEY 13579 AG. REG, ADM Y DESTINO BS Y DCHOS PATRIMONIALES	23.139.000	3.000.000		26.139.000
LEY 12243_ DIRECCION PCIAL DESARMADERO	914.000	239.000		1.153.000
INSPECCION GENERAL DE PERSONAS JURIDICAS	59.412.000	100.000		59.512.000
REG. UNICO DE ASPIRANTES A GUARDA CON FINES ADOPTIVOS	2.744.000			2.744.000
Totales	2.042.893.000	32.047.000		2.074.940.000

Nota: Incluye gastos figurativos

D. Fernando Daniel Asegurado
Subsecretario Legislativo
CAMARA DE SENADORES



CAPÍTULO I
Planilla Anexa 12 al artículo 16°

Administración Central

COMPOSICIÓN DEL GASTO INSTITUCIONAL, POR PROGRAMA Y CARÁCTER ECONÓMICO

Ministerio de Seguridad

Programa o categoría equivalente	GASTOS CORRIENTES	GASTOS DE CAPITAL	APLICACIONES FINANCIERAS	Total
MINISTERIO	542.638.000	224.765.000		767.403.000
ASISTENCIA SEGURIDAD PUBLICA Y PREVENCIÓN CIUDADANA		349.866.000	38.906.000	388.772.000
SEGURIDAD DE PERSONAS Y BIENES	27.390.213.000	1.749.741.000	67.772.000	29.207.726.000
CUSTODIA Y GUARDA DE PROCESADOS Y CONDENADOS	4.923.009.000	311.682.000	8.648.000	5.243.339.000
REGISTRO Y CONTROL DE AGENCIAS PRIVADAS DE SEGURIDAD	868.000	601.000		1.469.000
ORGANIZACIÓN DE JUNTAS DE SEGURIDAD COMUNITARIA	34.619.000	2.771.000		37.390.000
PREVENCIÓN DE ACTIVIDADES ILEGALES DEL PERSONAL POLICIAL	7.995.000	11.547.000		19.542.000
INSTITUTO DE SEGURIDAD PUBLICA	233.899.000	17.138.000		251.037.000
AGENCIA PROVINCIAL DE SEGURIDAD VIAL	620.418.000	508.307.000		1.128.725.000
ACOMPANAMIENTO Y PROTECCION DE TESTIGO Y QUERELLANTE	5.514.000	4.720.000		10.234.000
Totales	33.759.173.000	3.181.138.000	115.326.000	37.055.637.000

Nota: Incluye gastos figurativos


D. Fernando Daniel Asegurado
Subsecretario Legislativo
CAMARA DE SENADORES



CAPÍTULO I
Planilla Anexa 12 al artículo 16°

Administración Central

COMPOSICIÓN DEL GASTO INSTITUCIONAL, POR PROGRAMA Y CARÁCTER ECONÓMICO

Ministerio de la Producción

Programa o categoría equivalente	GASTOS CORRIENTES	GASTOS DE CAPITAL	APLICACIONES FINANCIERAS	Total
ACTIVIDAD CENTRAL	394.784.000	15.042.000		409.826.000
FOMENTO INVERSION Y FINANCIAMIENTO SECTOR PRODUCTIVO	37.179.000			37.179.000
GESTIÓN DE PROYECTOS PRODUCTIVOS E INNOVADORES	591.000			591.000
EMERGENCIA AGROPECUARIA	71.341.000	559.000		71.900.000
FOPROPI - FONDO PROVINCIAL PARQUES INDUSTRIALES		123.345.000		123.345.000
DESARROLLO AGRICULTURA, GANADERÍA Y RECURSOS NATURALES	252.215.000	39.199.000		291.414.000
DESARROLLO DE LA INDUSTRIA	160.959.000	47.673.000		208.632.000
DESARROLLO DEL TURISMO	82.691.000	9.250.000		91.941.000
DESARROLLO DEL COMERCIO	106.268.000	15.354.000		121.622.000
DESARROLLO TERRITORIAL Y ECONOMÍA SOCIAL	78.912.000	47.216.000		126.128.000
AGENCIA SANTAFESINA DE INVERSIONES Y COMERCIO INTERNACIONAL	26.235.000	2.300.000		28.535.000
Totales	1.211.175.000	299.938.000		1.511.113.000

Nota: Incluye gastos figurativos

D. Fernando Daniel Asegurado
Subsecretario Legislativo
CAMARA DE SENADORES

Provincia de Santa Fe
Boder Ejecutivo

000088



CAPÍTULO I
Planilla Anexa 12 al artículo 16°

Administración Central


COMPOSICIÓN DEL GASTO INSTITUCIONAL, POR PROGRAMA Y CARÁCTER ECONÓMICO

Ministerio de Economía

Programa o categoría equivalente	GASTOS CORRIENTES	GASTOS DE CAPITAL	APLICACIONES FINANCIERAS	Total
UNIDAD MINISTRO	519.542.000	2.596.000		522.138.000
ADMINISTRACIÓN FINANCIERA Y FISCAL	123.679.000	75.000		123.754.000
INFORMACIÓN CONTROL Y EVALUACIÓN DE COMPRAS Y CONTRATACIONES	48.065.000	25.000		48.090.000
PROGRAMA MUNICIPAL DE INVERSIONES	224.964.000	2.715.491.000	268.450.000	3.208.905.000
PROGRAMA DE SANEAMIENTO FINANCIERO Y DESARROLLO ECONÓMICO	56.598.000	3.773.545.000		3.830.143.000
ADMINISTRACIÓN Y CAPACITACIÓN DE RECURSOS HUMANOS PROVINCIAL	122.257.000	45.000		122.302.000
CONTROL Y SEGUIMIENTO DE LA VINCULACIÓN DEL AGENTE FINANC.	8.928.000	15.000		8.943.000
INGRESOS PÚBLICOS	25.052.000	15.000		25.067.000
INTERVENCIONES EDIFICIOS DE ENSEÑANZA - FOCEM		1.952.000		1.952.000
INSTITUTO PROVINCIAL DE ESTADÍSTICAS Y CENSOS - IPEC	144.588.000	25.000		144.613.000
DAMI LEY 13488 - DESARROLLO AREA METROPOLITANA DEL INTERIOR		629.694.000	81.627.000	711.321.000
PARTIDAS NO ASIGNADAS A PROGRAMAS	336.198.000		1.071.643.000	1.407.841.000
Totales	1.609.871.000	7.123.478.000	1.421.720.000	10.155.069.000

Nota: Incluye gastos figurativos

D. Fernando Daniel Asegurado
Subsecretario Legislativo
CAMARA DE SENADORES



CAPÍTULO I
Planilla Anexa 12 al artículo 16°

Administración Central
COMPOSICIÓN DEL GASTO INSTITUCIONAL, POR PROGRAMA Y CARÁCTER ECONÓMICO

Ministerio de Educación

Programa o categoría equivalente	GASTOS CORRIENTES	GASTOS DE CAPITAL	APLICACIONES FINANCIERAS	Total
ACTIVIDAD CENTRAL	869.862.000	3.500.000		873.362.000
PROGRAMA DE INCLUSION SOCIOEDUCATIVA	75.882.000			75.882.000
ADMINISTRACION COMPLEJOS EDUCATIVOS Y CULTURALES	45.451.000			45.451.000
PROGRAMAS DE FORMACION Y PROYECTOS EDUCATIVOS	258.595.000	630.000		259.225.000
INFRAESTRUCTURA Y EQUIPAMIENTO EN EL SECTOR EDUCACION		1.019.589.000		1.019.589.000
PROGRAMA DE FORMACION PARA EL TRABAJO	600.000			600.000
CONECTIVIDAD	37.680.000			37.680.000
PROYECTO MEJORAMIENTO EDUCACION RURAL	14.365.000	10.000.000		24.365.000
EDUCACION INICIAL, PRIMARIA, ESPECIAL Y FISICA	40.185.483.000			40.185.483.000
EDUCACION MEDIA Y TECNICA	18.329.261.000	9.500.000		18.338.761.000
EDUCACION SUPERIOR	3.542.519.000			3.542.519.000
SUPERVISION ASISTENCIA EDUCATIVA PRIVADA	15.801.315.000			15.801.315.000
INFRAESTRUCTURA Y ASISTENCIA SOCIAL AL ESCOLAR	2.071.157.000			2.071.157.000
Totales	81.232.170.000	1.043.219.000		82.275.389.000

Nota: Incluye gastos figurativos

D. Fernando Daniel Asegurado
Subsecretario Legislativo
CAMARA DE SENADORES



CAPÍTULO I
Planilla Anexa 12 al artículo 16°


Administración Central


COMPOSICIÓN DEL GASTO INSTITUCIONAL, POR PROGRAMA Y CARÁCTER ECONÓMICO

Ministerio de Ciencia, Tecnología e Innovación Productiva

Programa o categoría equivalente	GASTOS CORRIENTES	GASTOS DE CAPITAL	APLICACIONES FINANCIERAS	Total
UNIDAD MINISTRO	55.711.000	330.000		56.041.000
INNOVACION PRODUCTIVA	17.986.000	20.000.000		37.986.000
DESARROLLO EMPRENDEDOR	18.732.000	4.960.000		23.692.000
PROYECTOS ESPECIALES E INNOVACION SOCIAL	32.486.000	7.000.000		39.486.000
AGENCIA SANTAFESINA DE CIENCIA TECNOLOGIA DE INNOVACION	236.342.000			236.342.000
ACUARIO ROSARIO	50.763.000	600.000		51.363.000
Totales	412.020.000	32.890.000		444.910.000

Nota: Incluye gastos figurativos


D. Fernando Daniel Asegurado
Subsecretario Legislativo
CAMARA DE SENADORES



CAPÍTULO I
Planilla Anexa 12 al artículo 16°

Administración Central

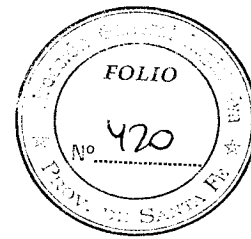
COMPOSICIÓN DEL GASTO INSTITUCIONAL, POR PROGRAMA Y CARÁCTER ECONÓMICO

Ministerio de Salud

Programa o categoría equivalente	GASTOS CORRIENTES	GASTOS DE CAPITAL	APLICACIONES FINANCIERAS	Total
MINISTERIO	1.246.562.000	5.525.000		1.252.087.000
LAB. PRODUCTOR DE FARMACOS MEDICINALES	982.854.000	44.000.000		1.026.854.000
REEMPLAZOS Y EMERG. SANITARIAS Y ASISTENCIALES	1.330.000.000			1.330.000.000
ATENCION DE RECUPERACION DE LA SALUD	26.713.010.000	648.937.000	24.739.000	27.386.686.000
PROG. PROV. ACCIDENTOLOGIA Y EMERGENCIA SANITARIA	581.361.000	306.990.000	2.035.000	890.386.000
REGULACION Y CONTROL SANITARIO DE ESTABLECIMIENTOS	317.253.000	48.952.000		366.205.000
ATENCION DE PERSONAS CON DISCAPACIDAD	155.136.000	19.800.000		174.936.000
PROGRAMA DE FORMACION DE RECURSOS HUMANOS EN SALUD	57.851.000			57.851.000
PROGRAMA DE DESCENTRALIZACION SANITARIA	611.303.000			611.303.000
PROGRAMA ACOMPAÑAMIENTO Y PROT. DE TESTIGOS Y QUERELLANTES	233.000			233.000
GABINETE SOCIAL - PROGRAMA ALEROS	482.000			482.000
Totales	31.996.045.000	1.074.204.000	26.774.000	33.097.023.000

Nota: Incluye gastos figurativos


D. Fernando Daniel Asegurado
Subsecretario Legislativo
CAMARA DE SENADORES



CAPÍTULO I
Planilla Anexa 12 al artículo 16°

Administración Central

COMPOSICIÓN DEL GASTO INSTITUCIONAL, POR PROGRAMA Y CARÁCTER ECONÓMICO


Ministerio de Medio Ambiente

Programa o categoría equivalente	GASTOS CORRIENTES	GASTOS DE CAPITAL	APLICACIONES FINANCIERAS	Total
CONDUCCIÓN SUPERIOR	111.380.000	2.000.000		113.380.000
PROGRAMA PRIORITARIO-ATENCIÓN ADMINISTRACIÓN MEDIO AMBIENTE	122.280.000	3.000.000		125.280.000
PROGRAMAS TRANSVERSALES MEDIO AMBIENTE	12.930.000			12.930.000
ATENCIÓN CONDUCCIÓN EJECUTIVA MEDIO AMBIENTE	28.920.000	5.500.000		34.420.000
PROGRAMA NACIONAL DE PROTECCIÓN DE BOSQUES NATIVOS	18.200.000	1.500.000		19.700.000
PLAN DE GESTIÓN DE RESIDUOS SÓLIDOS	91.900.000	42.000.000		133.900.000
MANEJO DE FLORA, FAUNA Y AREAS NATURALES PROTEGIDAS	500.000			500.000
LABORATORIO	100.000	3.000.000		3.100.000
CONTROL DE EFLUENTES Y SANAMIENTO DE CURSOS SUPERFICIALES	2.000.000			2.000.000
INTEGRACIÓN CAMBIO CLIMÁTICO	3.000.000	4.000.000		7.000.000
Totales	391.210.000	61.000.000		452.210.000

Nota: Incluye gastos figurativos

D. Fernando Daniel Asegurado
Subsecretario Legislativo
CAMARA DE SENADORES

Provincia de Santa Fe
Poder Ejecutivo



CAPÍTULO I
Planilla Anexa 12 al artículo 16°


Administración Central

COMPOSICIÓN DEL GASTO INSTITUCIONAL, POR PROGRAMA Y CARÁCTER ECONÓMICO

Ministerio de Obras Públicas

Programa o categoría equivalente	GASTOS CORRIENTES	GASTOS DE CAPITAL	APLICACIONES FINANCIERAS	Total
ACTIVIDADES CENTRALES	237.041.000	10.486.000		247.527.000
CONSTRUCCIONES Y EQUIPAMIENTO SOCIAL	104.787.000	4.224.452.000		4.329.239.000
EDIFICACION Y CONSERVACION DE EDIFICIOS PUBLICOS PROVINCIALE	26.488.000	569.968.000		596.456.000
ESTUDIOS Y PROYECTOS INFRAEST.EN VIAS DE COMUNICACION	36.000			36.000
Totales	368.352.000	4.804.906.000		5.173.258.000

Nota: Incluye gastos figurativos


D. Fernando Daniel Asegurado
Subsecretario Legislativo
CAMARA DE SENADORES



CAPÍTULO I
Planilla Anexa 12 al artículo 16º

Administración Central
COMPOSICIÓN DEL GASTO INSTITUCIONAL, POR PROGRAMA Y CARÁCTER ECONÓMICO

Ministerio de Infraestructura y Transporte

Programa o categoría equivalente	GASTOS CORRIENTES	GASTOS DE CAPITAL	APLICACIONES FINANCIERAS	Total
CONDUCCIÓN SUPERIOR	309.994.000	1.539.490.000		1.849.484.000
PLANIFICACIÓN Y GESTIÓN		61.350.000		61.350.000
INFRAESTRUCTURA	281.160.000	3.383.814.000		3.664.974.000
OBRAS DE AGUAS Y SANEAMIENTO	40.000.000	208.022.000		248.022.000
RECURSOS HÍDRICOS	1.202.000	840.491.000		841.693.000
SISTEMAS DE GRANDES ACUEDUCTOS DE LA PROVINCIA DE SANTA FE	700.000	200.000.000		200.700.000
PROTECCIÓN CONTRA INUNDACIONES EN LA PROVINCIA		342.070.000		342.070.000
PROMOCIÓN Y FISCALIZACIÓN TRANSPORTE ATENCIÓN LEY 12.036	1.373.072.000			1.373.072.000
PARTIDAS NO ASIGNABLE A PROGRAMAS	71.338.000		145.682.000	217.020.000
Totales	2.077.466.000	6.575.237.000	145.682.000	8.798.385.000

Nota: Incluye gastos figurativos


D. Fernando Daniel Asegurado
Subsecretario Legislativo
CAMARA DE SENADORES

Provincia de Santa Fe
Boder Ejecutivo



000095



CAPÍTULO I
Planilla Anexa 12 al artículo 16°

Administración Central

COMPOSICIÓN DEL GASTO INSTITUCIONAL, POR PROGRAMA Y CARÁCTER ECONÓMICO

Ministerio de Trabajo y Seguridad Social

Programa o categoría equivalente	GASTOS CORRIENTES	GASTOS DE CAPITAL	APLICACIONES FINANCIERAS	Total
ACTIVIDAD CENTRAL	209.578.000	550.000		210.128.000
PREV.SOL.CONF.LAB.FISC.LEG. LABORAL	381.469.000	1.486.000		382.955.000
COORDINACION POLITICAS ASISTENCIA SOCIAL	3.244.946.000	1.500.000		3.246.446.000
AUTOSEGURO DE RIESGOS DEL TRABAJO PROVINCIA -DECRETO 2380/10	208.484.000	496.000		208.980.000
POLITICAS DE PROMOCIÓN DE EMPLEO Y TRABAJO DECENTE	89.649.000	4.650.000		94.299.000
CONSTRUCCIONES Y MEJORAMIENTO EDILICIO		43.080.000		43.080.000
Totales	4.134.126.000	51.762.000		4.185.888.000

Nota: Incluye gastos figurativos

D. Fernando Daniel Asegurado
Subsecretario Legislativo
CAMARA DE SENADORES

Provincia de Santa Fe
Código Ejecutivo



000096



CAPÍTULO I
Planilla Anexa 12 al artículo 16°

Administración Central

COMPOSICIÓN DEL GASTO INSTITUCIONAL, POR PROGRAMA Y CARÁCTER ECONÓMICO

Ministerio de Desarrollo Social

Programa o categoría equivalente	GASTOS CORRIENTES	GASTOS DE CAPITAL	APLICACIONES FINANCIERAS	Total
UNIDAD MINISTRO	643.857.000	58.085.000		701.942.000
ATENCION LEY 13124	13.813.000			13.813.000
DESARROLLO TERRITORIAL	3.391.196.000	800.000		3.391.996.000
PROMOCION Y DESARROLLO DEL DEPORTE	271.014.000	1.600.000		272.614.000
SECRETARIA DE POLITICAS SOCIALES	1.959.031.000	19.204.000		1.978.235.000
DESASTRES Y EMERGENCIAS	2.000.000			2.000.000
SECRETARIA DE INTEGRACION SOCIAL	391.419.000	14.510.000		405.929.000
GABINETE SOCIAL - PROGRAMA "ALEROS"	5.550.000	80.000		5.630.000
Totales	6.677.880.000	94.279.000		6.772.159.000

Nota: Incluye gastos figurativos

D. Fernando Daniel Asegurado
Subsecretario Legislativo
CAMARA DE SENADORES

Provincia de Santa Fe
Poder Ejecutivo



CAPÍTULO I
Planilla Anexa 12 al artículo 16°

Administración Central

COMPOSICIÓN DEL GASTO INSTITUCIONAL, POR PROGRAMA Y CARÁCTER ECONÓMICO

Ministerio de Innovación y Cultura

Programa o categoría equivalente	GASTOS CORRIENTES	GASTOS DE CAPITAL	APLICACIONES FINANCIERAS	Total
CONDUCCION EJECUTIVA	282.483.000	5.348.000		287.831.000
POLITICAS PUBLICAS CULTURALES Y TERRITORIO PROVINCIAL	94.495.000	1.190.000		95.685.000
PROGRAM.PRODUC.FORMAC.CAPAC.Y APOYO A LAS ACT.CULT.YSUS INST	342.657.000	4.816.000		347.473.000
PROGRAMACION TERRITORIAL	47.547.000	344.000		47.891.000
ESPACIOS CULTURALES Y SALAS	107.597.000	1.762.000		109.359.000
PRODUCCION Y CIRCULACION DE BIENES CULTURALES	49.243.000	6.959.000		56.202.000
PATRIM.CULT.RECUPERAC.DE LA HISTORIA, MUSEOS	121.312.000	3.161.000		124.473.000
ORGANISMOS SOCIOCULTURALES	84.103.000	3.766.000		87.869.000
Totales	1.129.437.000	27.346.000		1.156.783.000

Nota: Incluye gastos figurativos


D. Fernando Daniel Asegurado
Subsecretario Legislativo
CAMARA DE SENADORES

Provincia de Santa Fe
Gobernador Ejecutivo



000098



CAPÍTULO I
Planilla Anexa 12 al artículo 16°

Administración Central

COMPOSICIÓN DEL GASTO INSTITUCIONAL, POR PROGRAMA Y CARÁCTER ECONÓMICO

Secretaría de Estado del Habitat

Programa o categoría equivalente	GASTOS CORRIENTES	GASTOS DE CAPITAL	APLICACIONES FINANCIERAS	Total
SECRETARIA DE ESTADO DEL HABITAT	51.680.000	2.000.000		53.680.000
PROGRAMA INTERVENCION INTEGRAL EN BARRIOS		684.000.000		684.000.000
PROG.ACCION PARA LA PROVISION DE TIERRAS P/EL HABITAT SOCIAL		100.000.000		100.000.000
Totales	51.680.000	786.000.000		837.680.000

Nota: Incluye gastos figurativos

D. Fernando Daniel Asegurado
Subsecretario Legislativo
CAMARA DE SENADORES

Provincia de Santa Fe
Poder Ejecutivo



CAPÍTULO I
Planilla Anexa 12 al artículo 16°

Administración Central

COMPOSICIÓN DEL GASTO INSTITUCIONAL, POR PROGRAMA Y CARÁCTER ECONÓMICO

Secretaría de Estado de la Energía

Programa o categoría equivalente	GASTOS CORRIENTES	GASTOS DE CAPITAL	APLICACIONES FINANCIERAS	Total
SECRETARIA DE ESTADO DE LA ENERGIA	109.752.000	38.790.000		148.542.000
SUBSECRETARIA DE ENERGIAS RENOVABLES	49.507.000	29.743.000		79.250.000
FONDO DE ELECTRIF. RURAL LEY 13613		51.100.000		51.100.000
FINANCIAMIENTO PROYECTOS DE INVERSIÓN PÚBLICA-LEY N° 13.543		7.000.000		7.000.000
Totales	159.259.000	126.633.000		285.892.000

Nota: Incluye gastos figurativos

D. Fernando Daniel Asegurado
Subsecretario Legislativo
CAMARA DE SENADORES

Provincia de Santa Fe
Poder Ejecutivo



000100



CAPÍTULO I
Planilla Anexa 12 al artículo 16°

Administración Central

COMPOSICIÓN DEL GASTO INSTITUCIONAL, POR PROGRAMA Y CARÁCTER ECONÓMICO

Fiscalía del Estado

Programa o categoría equivalente	GASTOS CORRIENTES	GASTOS DE CAPITAL	APLICACIONES FINANCIERAS	Total
FISCALIA DE ESTADO	69.364.000	3.270.000		72.634.000
ASESORAMIENTO Y DEFENSA EN JUICIO	121.315.000			121.315.000
ESCUELA DE ABOGADOS DEL ESTADO	8.616.000			8.616.000
Totales	199.295.000	3.270.000		202.565.000

Nota: Incluye gastos figurativos

D. Fernando Daniel Asegurado
Subsecretario Legislativo
CAMARA DE SENADORES

Provincia de Santa Fe
Poder Ejecutivo



CAPÍTULO I
Planilla Anexa 12 al artículo 16°

Administración Central

COMPOSICIÓN DEL GASTO INSTITUCIONAL, POR PROGRAMA Y CARÁCTER ECONÓMICO

Defensoría del Pueblo

Programa o categoría equivalente	GASTOS CORRIENTES	GASTOS DE CAPITAL	APLICACIONES FINANCIERAS	Total
DEFENSA DERECHOS QUEJOSOS	623.997.000	4.000.000		627.997.000
DEFENSORÍA PROVINCIAL DE NIÑAS, NIÑOS Y ADOLESCENTES	94.852.000	500.000		95.352.000
Totales	718.849.000	4.500.000		723.349.000

Nota: Incluye gastos figurativos

D. Fernando Daniel Asegurado
Subsecretario Legislativo
CAMARA DE SENADORES

Provincia de Santa Fe
Poder Ejecutivo



000102



CAPÍTULO I
Planilla Anexa 12 al artículo 16°

Administración Central

COMPOSICIÓN DEL GASTO INSTITUCIONAL, POR PROGRAMA Y CARÁCTER ECONÓMICO


Servicio de la Deuda Pública

Programa o categoría equivalente	GASTOS CORRIENTES	GASTOS DE CAPITAL	APLICACIONES FINANCIERAS	Total
DEUDAS DIRECTAS DE LA ADMINISTRACIÓN	4.003.786.000		2.350.000.000	6.353.786.000
Totales	4.003.786.000		2.350.000.000	6.353.786.000

Nota: Incluye gastos figurativos


D. Fernando Daniel Asegurado
Subsecretario Legislativo
CAMARA DE SENADORES

Provincia de Santa Fe
Boder Ejecutivo



000103



CAPÍTULO II
Planilla Anexa 12 al artículo 16°


Administración Central

COMPOSICIÓN DEL GASTO INSTITUCIONAL, POR PROGRAMA Y CARÁCTER ECONÓMICO

Obligaciones a Cargo del Tesoro

Programa o categoría equivalente	GASTOS CORRIENTES	GASTOS DE CAPITAL	APLICACIONES FINANCIERAS	Total
ATENCION IMPREVISTOS	7.164.003.000	9.887.099.000		17.051.102.000
SERVICIOS BASICOS Y OTROS SERVS.PERS.	1.298.200.000		2.600.000.000	3.898.200.000
SERVICIOS FINANCIEROS	2.370.000			2.370.000
ASISTENCIA FINANCIERA A DIVERSOS ENTES	1.728.504.000	510.849.000	15.792.000	2.255.145.000
PART.IMP.MM.CC	35.467.794.000	389.740.000		35.857.534.000
EROGACIONES FIGURATIVAS	19.310.962.000	16.015.878.000		35.326.840.000
FEFIP LEY 12403			400.000.000	400.000.000
Totales	64.971.833.000	26.803.566.000	3.015.792.000	94.791.191.000

Nota: Incluye gastos figurativos
El Programa "Participación Impuestos a Municipios y Comunas" incluye: Impuestos Nacionales \$ 20.156.382.000, Ingresos Brutos \$ 10.739.542.000, Impuesto Inmobiliario \$ 4.385.713.000 y MMCC Ley 13748 II c) \$186.157.000


D. Fernando Daniel Asegurado
Subsecretario Legislativo
CAMARA DE SENADORES

Provincia de Santa Fe
Poder Ejecutivo



000104



CAPITULO II
Planilla Anexa 13 al artículo 16°

Administración Central
COMPOSICIÓN INSTITUCIONAL POR FINALIDAD Y FUNCIÓN

Poder Legislativo Provincial

Finalidad	Función	Subfunción	Concepto	Monto
1			ADMINISTRACION GUBERNAMENTAL	5.874.833.000
	1		Legislativa	4.790.232.000
	7		Control de la Gestión Pública	1.084.601.000
3			SERVICIOS SOCIALES	688.150.000
	2		Promoción y asistencia social	688.150.000
Total				6.562.983.000

Nota: Incluye aplicaciones financieras
Incluye gastos figurativos
Incluye gastos no clasificables

D. Fernando Daniel Asegurado
Subsecretario Legislativo
CAMARA DE SENADORES

Provincia de Santa Fe
Poder Ejecutivo



000105



CAPITULO II
Planilla Anexa 13 al artículo 16°

Administración Central

COMPOSICIÓN INSTITUCIONAL POR FINALIDAD Y FUNCIÓN

Poder Legislativo Provincial

Cámara de Senadores

Finalidad	Función	Subfunción	Concepto	Monto
1			ADMINISTRACION GUBERNAMENTAL	1.883.890.000
	1		Legislativa	1.883.890.000
3			SERVICIOS SOCIALES	373.500.000
	2		Promoción y asistencia social	373.500.000
			Total	2.257.390.000

Nota: Incluye aplicaciones financieras
Incluye gastos figurativos
Incluye gastos no clasificables

D. Fernando Daniel Asegurado
Subsecretario Legislativo
CAMARA DE SENADORES

Provincia de Santa Fe
Poder Ejecutivo



CAPITULO II
Planilla Anexa 13 al artículo 16°

Administración Central
COMPOSICIÓN INSTITUCIONAL POR FINALIDAD Y FUNCIÓN


Poder Legislativo Provincial
Cámara de Diputados

Finalidad	Función	Subfunción	Concepto	Monto
1			ADMINISTRACION GUBERNAMENTAL	2.906.342.000
	1		Legislativa	2.906.342.000
3			SERVICIOS SOCIALES	314.650.000
	2		Promoción y asistencia social	314.650.000
Total				3.220.992.000

Nota: Incluye aplicaciones financieras
Incluye gastos figurativos
Incluye gastos no clasificables

D. Fernando Daniel Asegurado
Subsecretario Legislativo
CAMARA DE SENADORES

Provincia de Santa Fe
Poder Ejecutivo



CAPITULO II
Planilla Anexa 13 al artículo 16°

Administración Central
COMPOSICIÓN INSTITUCIONAL POR FINALIDAD Y FUNCIÓN

Poder Legislativo Provincial
Tribunal de Cuentas de la Provincia

Finalidad	Función	Subfunción	Concepto	Monto
1			ADMINISTRACION GUBERNAMENTAL	1.084.601.000
	7		Control de la Gestión Pública	1.084.601.000
			Total	1.084.601.000

Nota: Incluye aplicaciones financieras
Incluye gastos figurativos
Incluye gastos no clasificables


D. Fernando Daniel Asegurado
Subsecretario Legislativo
CAMARA DE SENADORES

Provincia de Santa Fe
Poder Ejecutivo



000108




CAPITULO II
Planilla Anexa 13 al artículo 16°

Administración Central
COMPOSICIÓN INSTITUCIONAL POR FINALIDAD Y FUNCIÓN


Poder Ejecutivo - Gobernación

Finalidad	Función	Subfunción	Concepto	Monto
1			ADMINISTRACION GUBERNAMENTAL	311.054.000
	3		Dirección Superior Ejecutiva	311.054.000
3			SERVICIOS SOCIALES	2.000.000
	2		Promoción y asistencia social	2.000.000
			Total	313.054.000

Nota: Incluye aplicaciones financieras
Incluye gastos figurativos
Incluye gastos no clasificables


D. Fernando Daniel Asegurado
Subsecretario Legislativo
CAMARA DE SENADORES

Provincia de Santa Fe
Poder Ejecutivo



000109

CAPITULO II
Planilla Anexa 13 al artículo 16°

Administración Central
COMPOSICIÓN INSTITUCIONAL POR FINALIDAD Y FUNCIÓN

Poder Judicial Provincial

Finalidad	Función	Subfunción	Concepto	Monto
1			ADMINISTRACION GUBERNAMENTAL	13.912.779.000
	2		Judicial	13.912.779.000
3			SERVICIOS SOCIALES	400.000
	2		Promoción y asistencia social	400.000
Total				13.913.179.000

Nota: Incluye aplicaciones financieras
Incluye gastos figurativos
Incluye gastos no clasificables

D. Fernando Daniel Asegurado
Subsecretario Legislativo
CAMARA DE SENADORES

Provincia de Santa Fe
Poder Ejecutivo



000119



CAPITULO II
Planilla Anexa 13 al artículo 16°


Administración Central
COMPOSICIÓN INSTITUCIONAL POR FINALIDAD Y FUNCIÓN

Poder Judicial Provincial


Poder Judicial

Finalidad	Función	Subfunción	Concepto	Monto
1			ADMINISTRACION GUBERNAMENTAL	13.608.754.000
	2		Judicial	13.608.754.000
			Total	13.608.754.000

Nota: Incluye aplicaciones financieras
Incluye gastos figurativos
Incluye gastos no clasificables


D. Fernando Daniel Asegurado
Subsecretario Legislativo
CAMARA DE SENADORES

Provincia de Santa Fe
Poder Ejecutivo




CAPITULO II
Planilla Anexa 13 al artículo 16°

Administración Central
COMPOSICIÓN INSTITUCIONAL POR FINALIDAD Y FUNCIÓN


Poder Judicial Provincial
Servicio Público Provincial de la Defensa Penal

Finalidad	Función	Subfunción	Concepto	Monto
1			ADMINISTRACION GUBERNAMENTAL	137.073.000
	2		Judicial	137.073.000
3			SERVICIOS SOCIALES	400.000
	2		Promoción y asistencia social	400.000
Total				137.473.000

Nota: Incluye aplicaciones financieras
Incluye gastos figurativos
Incluye gastos no clasificables


D. Fernando Daniel Asegurado
Subsecretario Legislativo
CAMARA DE SENADORES

Provincia de Santa Fe
Poder Ejecutivo



CAPITULO II
Planilla Anexa 13 al artículo 16°

Administración Central
COMPOSICIÓN INSTITUCIONAL POR FINALIDAD Y FUNCIÓN


Poder Judicial Provincial
Ministerio Público de la Acusación

Finalidad	Función	Subfunción	Concepto	Monto
1			ADMINISTRACION GUBERNAMENTAL	166.952.000
	2		Judicial	166.952.000
			Total	166.952.000

Nota: Incluye aplicaciones financieras
Incluye gastos figurativos
Incluye gastos no clasificables

D. Fernando Daniel Asegurado
Subsecretario Legislativo
CAMARA DE SENADORES

Provincia de Santa Fe
Poder Ejecutivo



000116



CAPITULO II
Planilla Anexa 13 al artículo 16°

Administración Central
COMPOSICIÓN INSTITUCIONAL POR FINALIDAD Y FUNCIÓN

Ministerio de Gobierno y Reforma del Estado

Finalidad	Función	Subfunción	Concepto	Monto
1			ADMINISTRACION GUBERNAMENTAL	8.490.952.000
	3		Dirección Superior Ejecutiva	3.199.209.000
	5		Relaciones Interiores	5.291.743.000
2			SERVICIOS DE SEGURIDAD	140.556.000
	1		Seguridad Interior	140.556.000
3			SERVICIOS SOCIALES	3.260.329.000
	2		Promoción y asistencia social	2.000.000
	3		Seguridad Social	113.733.000
	4		Educación y Cultura	3.144.596.000
		4	Cultura (incluye Culto)	96.716.000
		6	Administración de la Educación	3.047.880.000
			Total	11.891.837.000

Nota: Incluye aplicaciones financieras
Incluye gastos figurativos
Incluye gastos no clasificables


D. Fernando Daniel Asegurado
Subsecretario Legislativo
CAMARA DE SENADORES

Provincia de Santa Fe
Poder Ejecutivo



000114



CAPITULO II
Planilla Anexa 13 al artículo 16°

Administración Central
COMPOSICIÓN INSTITUCIONAL POR FINALIDAD Y FUNCIÓN

Ministerio de Justicia y Derechos Humanos

Finalidad	Función	Subfunción	Concepto	Monto
1			ADMINISTRACION GUBERNAMENTAL	1.680.250.000
	3		Dirección Superior Ejecutiva	1.680.250.000
3			SERVICIOS SOCIALES	394.690.000
	2		Promoción y asistencia social	394.690.000
Total				2.074.940.000

Nota: Incluye aplicaciones financieras
Incluye gastos figurativos
Incluye gastos no clasificables


D. Fernando Daniel Asegurado
Subsecretario Legislativo
CAMARA DE SENADORES

Provincia de Santa Fe
Poder Ejecutivo



000115



CAPITULO II
Planilla Anexa 13 al artículo 16°

Administración Central
COMPOSICIÓN INSTITUCIONAL POR FINALIDAD Y FUNCIÓN

Ministerio de Seguridad

Finalidad	Función	Subfunción	Concepto	Monto
1			ADMINISTRACION GUBERNAMENTAL	1.296.586.000
	3		Dirección Superior Ejecutiva	1.296.586.000
2			SERVICIOS DE SEGURIDAD	35.392.688.000
	1		Seguridad Interior	30.142.497.000
	2		Sistema Penal	5.250.191.000
3			SERVICIOS SOCIALES	251.037.000
	4		Educación y Cultura	251.037.000
		2	Educación Media y Técnica	16.705.000
		3	Educación Superior y Universitaria	233.247.000
		6	Administración de la Educación	1.085.000
			NO CLASIFICABLES	115.326.000
			Total	37.055.637.000

Nota: Incluye aplicaciones financieras
Incluye gastos figurativos
Incluye gastos no clasificables


D. Fernando Daniel Asegurado
Subsecretario Legislativo
CAMARA DE SENADORES

Provincia de Santa Fe
Gobernador Ejecutivo



000116




CAPITULO II
Planilla Anexa 13 al artículo 16°


Administración Central
COMPOSICIÓN INSTITUCIONAL POR FINALIDAD Y FUNCIÓN

Ministerio de la Producción

Finalidad	Función	Subfunción	Concepto	Monto
1			ADMINISTRACION GUBERNAMENTAL	326.665.000
	3		Dirección Superior Ejecutiva	326.665.000
4			SERVICIOS ECONOMICOS	1.184.448.000
	2		Comunicaciones	83.161.000
	4		Ecología y Medio Ambiente	179.418.000
	5		Agricultura	183.896.000
	6		Industria	331.977.000
	7		Comercio, Turismo y Otros Servicios	368.817.000
	8		Seguros y Finanzas	37.179.000
			Total	1.511.113.000

Nota: Incluye aplicaciones financieras
Incluye gastos figurativos
Incluye gastos no clasificables


D. Fernando Daniel Asegurado
Subsecretario Legislativo
CAMARA DE SENADORES



CAPITULO II
 Planilla Anexa 13 al artículo 16º

Administración Central
COMPOSICIÓN INSTITUCIONAL POR FINALIDAD Y FUNCIÓN


Ministerio de Economía

Finalidad	Función	Subfunción	Concepto	Monto
1			ADMINISTRACION GUBERNAMENTAL	1.180.044.000
	3		Dirección Superior Ejecutiva	920.431.000
	5		Relaciones Interiores	115.000.000
	8		Información y Estadística Básica	144.613.000
2			SERVICIOS DE SEGURIDAD	1.000.000
	1		Seguridad Interior	1.000.000
3			SERVICIOS SOCIALES	4.476.439.000
	1		Salud	1.000.000
	2		Promoción y asistencia social	3.149.000
	4		Educación y Cultura	260.572.000
		1	Educación Elemental	1.500.000
		6	Administración de la Educación	259.072.000
		7	Vivienda y Urbanismo	607.155.000
		8	Agua Potable y Alcantarillado	3.466.848.000
		9	Otros Servicios Urbanos	137.715.000
4			SERVICIOS ECONOMICOS	2.528.668.000
	1		Energía, Combustible y Minería	1.500.000
	3		Transporte	2.364.672.000
	4		Ecología y Medio Ambiente	22.539.000
	5		Agricultura	57.975.000
	6		Industria	81.982.000
5			DEUDA PUBLICA	547.198.000
	1		Servicios de la Deuda Pública (intereses y gastos)	547.198.000
			NO CLASIFICABLES	1.421.720.000
Total				10.155.069.000

Nota: Incluye aplicaciones financieras
 Incluye gastos figurativos
 Incluye gastos no clasificables


D. Fernando Daniel Asegurado
 Subsecretario Legislativo
 CAMARA DE SENADORES

Provincia de Santa Fe
Poder Ejecutivo



000118



CAPITULO II
Planilla Anexa 13 al artículo 16°

Administración Central
COMPOSICIÓN INSTITUCIONAL POR FINALIDAD Y FUNCIÓN


Ministerio de Educación

Finalidad	Función	Subfunción	Concepto	Monto
1			ADMINISTRACION GUBERNAMENTAL	57.222.000
	3		Dirección Superior Ejecutiva	57.222.000
3			SERVICIOS SOCIALES	82.218.167.000
	2		Promoción y asistencia social	2.057.075.000
	4		Educación y Cultura	80.161.092.000
		1	Educación Elemental	48.903.885.000
		2	Educación Media y Técnica	23.809.183.000
		3	Educación Superior y Universitaria	5.155.043.000
		6	Administración de la Educación	2.292.981.000
			Total	82.275.389.000

Nota: Incluye aplicaciones financieras
Incluye gastos figurativos
Incluye gastos no clasificables


D. Fernando Daniel Asegurado
Subsecretario Legislativo
CAMARA DE SENADORES

Provincia de Santa Fe
Gobernador



CAPITULO II
Planilla Anexa 13 al artículo 16°

Administración Central
COMPOSICIÓN INSTITUCIONAL POR FINALIDAD Y FUNCIÓN


Ministerio de Ciencia, Tecnología e Innovación Productiva

Finalidad	Función	Subfunción	Concepto	Monto
3			SERVICIOS SOCIALES	444.910.000
	5		Ciencia y Técnica	444.910.000
			Total	444.910.000

Nota: Incluye aplicaciones financieras
Incluye gastos figurativos
Incluye gastos no clasificables

D. Fernando Daniel Asegurado
Subsecretario Legislativo
CAMARA DE SENADORES

Provincia de Santa Fe
Poder Ejecutivo



CAPITULO II
Planilla Anexa 13 al artículo 16°

Administración Central
COMPOSICIÓN INSTITUCIONAL POR FINALIDAD Y FUNCIÓN


Ministerio de Salud

Finalidad	Función	Subfunción	Concepto	Monto
3			SERVICIOS SOCIALES	33.070.249.000
	1		Salud	32.913.038.000
	2		Promoción y asistencia social	101.834.000
	4		Educación y Cultura	55.377.000
		3	Educación Superior y Universitaria	55.377.000
			NO CLASIFICABLES	26.774.000
			Total	33.097.023.000

Nota: Incluye aplicaciones financieras
Incluye gastos figurativos
Incluye gastos no clasificables

D. Fernando Daniel Asegurado
Subsecretario Legislativo
CAMARA DE SENADORES

Provincia de Santa Fe
Poder Ejecutivo



CAPITULO II
Planilla Anexa 13 al artículo 16º

Administración Central
COMPOSICIÓN INSTITUCIONAL POR FINALIDAD Y FUNCIÓN


Ministerio de Medio Ambiente

Finalidad	Función	Subfunción	Concepto	Monto
1			ADMINISTRACION GUBERNAMENTAL	113.380.000
	3		Dirección Superior Ejecutiva	113.380.000
4			SERVICIOS ECONOMICOS	338.830.000
	4		Ecología y Medio Ambiente	338.830.000
			Total	452.210.000

Nota: Incluye aplicaciones financieras
Incluye gastos figurativos
Incluye gastos no clasificables

D. Fernando Daniel Asegurado
Subsecretario Legislativo
CAMARA DE SENADORES

Provincia de Santa Fe
Gobernador



CAPITULO II
Planilla Anexa 13 al artículo 16°

Administración Central
COMPOSICIÓN INSTITUCIONAL POR FINALIDAD Y FUNCIÓN


Ministerio de Obras Públicas

Finalidad	Función	Subfunción	Concepto	Monto
1			ADMINISTRACION GUBERNAMENTAL	904.270.000
	2		Judicial	148.000.000
	3		Dirección Superior Ejecutiva	756.270.000
2			SERVICIOS DE SEGURIDAD	955.000.000
	1		Seguridad Interior	491.000.000
	2		Sistema Penal	464.000.000
3			SERVICIOS SOCIALES	3.208.952.000
	1		Salud	1.114.750.000
	2		Promoción y asistencia social	61.000.000
	4		Educación y Cultura	2.028.450.000
		1	Educación Elemental	194.250.000
		2	Educación Media y Técnica	386.300.000
		3	Educación Superior y Universitaria	255.000.000
		4	Cultura (incluye Culto)	678.000.000
		5	Deporte y Recreación	514.900.000
	6		Trabajo	4.752.000
4			SERVICIOS ECONOMICOS	105.036.000
	3		Transporte	36.000
	4		Ecología y Medio Ambiente	20.000.000
	7		Comercio, Turismo y Otros Servicios	85.000.000
			Total	5.173.258.000

Nota: Incluye aplicaciones financieras
Incluye gastos figurativos
Incluye gastos no clasificables

D. Fernando Daniel Asegurado
Subsecretario Legislativo
CAMARA DE SENADORES

Provincia de Santa Fe
Poder Ejecutivo



000123




CAPITULO II
Planilla Anexa 13 al artículo 16°

Administración Central
COMPOSICIÓN INSTITUCIONAL POR FINALIDAD Y FUNCIÓN


Ministerio de Infraestructura y Transporte

Finalidad	Función	Subfunción	Concepto	Monto
1			ADMINISTRACION GUBERNAMENTAL	411.794.000
	3		Dirección Superior Ejecutiva	411.794.000
3			SERVICIOS SOCIALES	4.738.205.000
	8		Agua Potable y Alcantarillado	1.892.957.000
	9		Otros Servicios Urbanos	2.845.248.000
4			SERVICIOS ECONOMICOS	3.431.366.000
	3		Transporte	3.431.366.000
5			DEUDA PUBLICA	71.338.000
	1		Servicios de la Deuda Pública (intereses y gastos)	71.338.000
			NO CLASIFICABLES	145.682.000
			Total	8.798.385.000

Nota: Incluye aplicaciones financieras
Incluye gastos figurativos
Incluye gastos no clasificables


D. Fernando Daniel Asegurado
Subsecretario Legislativo
CAMARA DE SENADORES

Provincia de Santa Fe
Poder Ejecutivo



CAPITULO II
Planilla Anexa 13 al artículo 16°

Administración Central
COMPOSICIÓN INSTITUCIONAL POR FINALIDAD Y FUNCIÓN


Ministerio de Trabajo y Seguridad Social

Finalidad	Función	Subfunción	Concepto	Monto
1			ADMINISTRACION GUBERNAMENTAL	210.128.000
	3		Dirección Superior Ejecutiva	210.128.000
3			SERVICIOS SOCIALES	3.766.780.000
	2		Promoción y asistencia social	10.000.000
	3		Seguridad Social	3.246.446.000
	6		Trabajo	510.334.000
4			SERVICIOS ECONOMICOS	208.980.000
	8		Seguros y Finanzas	208.980.000
			Total	4.185.888.000

Nota: Incluye aplicaciones financieras
Incluye gastos figurativos
Incluye gastos no clasificables


D. Fernando Daniel Asegurado
Subsecretario Legislativo
CAMARA DE SENADORES

Provincia de Santa Fe
Poder Ejecutivo



CAPITULO II
Planilla Anexa 13 al artículo 16°

Administración Central
COMPOSICIÓN INSTITUCIONAL POR FINALIDAD Y FUNCIÓN


Ministerio de Desarrollo Social

Finalidad	Función	Subfunción	Concepto	Monto
3			SERVICIOS SOCIALES	6.772.159.000
	2		Promoción y asistencia social	6.485.732.000
	4		Educación y Cultura	286.427.000
		3	Educación Superior y Universitaria	13.813.000
		5	Deporte y Recreación	272.614.000
			Total	6.772.159.000

Nota: Incluye aplicaciones financieras
Incluye gastos figurativos
Incluye gastos no clasificables


D. Fernando Daniel Asegurado
Subsecretario Legislativo
CAMARA DE SENADORES

Provincia de Santa Fe
Poder Ejecutivo




CAPITULO II
Planilla Anexa 13 al artículo 16°

Administración Central
COMPOSICIÓN INSTITUCIONAL POR FINALIDAD Y FUNCIÓN

Ministerio de Innovación y Cultura


Finalidad	Función	Subfunción	Concepto	Monto
1			ADMINISTRACION GUBERNAMENTAL	86.015.000
	3		Dirección Superior Ejecutiva	86.015.000
3			SERVICIOS SOCIALES	1.070.768.000
	4		Educación y Cultura	1.070.768.000
		4	Cultura (incluye Culto)	1.070.768.000
			Total	1.156.783.000

Nota: Incluye aplicaciones financieras
Incluye gastos figurativos
Incluye gastos no clasificables



D. Fernando Daniel Asegurado
Subsecretario Legislativo
CAMARA DE SENADORES

Provincia de Santa Fe
Poder Ejecutivo



CAPITULO II
Planilla Anexa 13 al artículo 16°

Administración Central
COMPOSICIÓN INSTITUCIONAL POR FINALIDAD Y FUNCIÓN


Secretaría de Estado del Habitat

Finalidad	Función	Subfunción	Concepto	Monto
1			ADMINISTRACION GUBERNAMENTAL	53.680.000
	3		Dirección Superior Ejecutiva	53.680.000
3			SERVICIOS SOCIALES	784.000.000
	2		Promoción y asistencia social	100.000.000
	7		Vivienda y Urbanismo	684.000.000
			Total	837.680.000

Nota: Incluye aplicaciones financieras
Incluye gastos figurativos
Incluye gastos no clasificables

D. Fernando Daniel Asegurado
Subsecretario Legislativo
CAMARA DE SENADORES

Provincia de Santa Fe
Gobernador



000128



CAPITULO II
Planilla Anexa 13 al artículo 16°

Administración Central
COMPOSICIÓN INSTITUCIONAL POR FINALIDAD Y FUNCIÓN


Secretaría de Estado de la Energía

Finalidad	Función	Subfunción	Concepto	Monto
4			SERVICIOS ECONOMICOS	285.892.000
	1		Energía, Combustible y Minería	285.892.000
			Total	285.892.000

Nota: Incluye aplicaciones financieras
Incluye gastos figurativos
Incluye gastos no clasificables

D. Fernando Daniel Asegurado
Subsecretario Legislativo
CAMARA DE SENADORES

Provincia de Santa Fe
Poder Ejecutivo



CAPITULO II
Planilla Anexa 13 al artículo 16°

Administración Central
COMPOSICIÓN INSTITUCIONAL POR FINALIDAD Y FUNCIÓN


Fiscalía del Estado

Finalidad	Función	Subfunción	Concepto	Monto
1			ADMINISTRACION GUBERNAMENTAL	193.949.000
	3		Dirección Superior Ejecutiva	193.949.000
3			SERVICIOS SOCIALES	8.616.000
	4		Educación y Cultura	8.616.000
		3	Educación Superior y Universitaria	8.616.000
Total				202.565.000

Nota: Incluye aplicaciones financieras
Incluye gastos figurativos
Incluye gastos no clasificables

D. Fernando Daniel Asegurado
Subsecretario Legislativo
CAMARA DE SENADORES

Provincia de Santa Fe
Poder Ejecutivo



000130




CAPITULO II
Planilla Anexa 13 al artículo 16°

Administración Central
COMPOSICIÓN INSTITUCIONAL POR FINALIDAD Y FUNCIÓN

Defensoría del Pueblo

Finalidad	Función	Subfunción	Concepto	Monto
1			ADMINISTRACION GUBERNAMENTAL	723.349.000
	3		Dirección Superior Ejecutiva	723.349.000
			Total	723.349.000

Nota: Incluye aplicaciones financieras
Incluye gastos figurativos
Incluye gastos no clasificables


D. Fernando Daniel Asegurado
Subsecretario Legislativo
CAMARA DE SENADORES

Provincia de Santa Fe
Poder Ejecutivo



CAPITULO II
Planilla Anexa 13 al artículo 16°

Administración Central
COMPOSICIÓN INSTITUCIONAL POR FINALIDAD Y FUNCIÓN

Servicio de la Deuda Pública

Finalidad	Función	Subfunción	Concepto	Monto
5			DEUDA PUBLICA	4.003.786.000
	1		Servicios de la Deuda Pública (intereses y gastos)	4.003.786.000
			NO CLASIFICABLES	2.350.000.000
			Total	6.353.786.000

Nota: Incluye aplicaciones financieras
Incluye gastos figurativos
Incluye gastos no clasificables

D. Fernando Daniel Asegurado
Subsecretario Legislativo
CAMARA DE SENADORES

Provincia de Santa Fe
Poder Ejecutivo



CAPITULO II
Planilla Anexa 13 al artículo 16º

Administración Central
COMPOSICIÓN INSTITUCIONAL POR FINALIDAD Y FUNCIÓN

Obligaciones a Cargo del Tesoro

Finalidad	Función	Subfunción	Concepto	Monto
1			ADMINISTRACION GUBERNAMENTAL	38.769.731.000
	2		Judicial	120.000.000
	3		Dirección Superior Ejecutiva	751.827.000
	5		Relaciones Exteriores	36.607.534.000
	6		Administración Fiscal	1.290.370.000
2			SERVICIOS DE SEGURIDAD	2.000.000.000
	1		Seguridad Interior	2.000.000.000
3			SERVICIOS SOCIALES	7.771.992.000
	1		Salud	2.363.000.000
	4		Educación y Cultura	5.372.992.000
		4	Cultura (incluye Culto)	600.000
		6	Administración de la Educación	5.372.392.000
	8		Agua Potable y Alcantarillado	36.000.000
4			SERVICIOS ECONOMICOS	7.906.836.000
	3		Transporte	7.183.710.000
	6		Industria	188.729.000
	8		Seguros y Finanzas	534.397.000
			NO CLASIFICABLES	38.342.632.000
			Total	94.791.191.000

Nota: Incluye aplicaciones financieras
Incluye gastos figurativos
Incluye gastos no clasificables


D. Fernando Daniel Asegurado
Subsecretario Legislativo
CAMARA DE SENADORES

Provincia de Santa Fe
Código Ejecutivo



000133



CAPÍTULO II
Planilla Anexa 14 al artículo 16°


Administración Central

COMPOSICIÓN DEL GASTO INSTITUCIONAL, POR DISTRIBUCIÓN GEOGRÁFICA Y CARÁCTER ECONÓMICO

Poder Legislativo Provincial

Provincia - Departamentos	GASTOS CORRIENTES	GASTOS DE CAPITAL	APLICACIONES FINANCIERAS	Total
Santa Fe	6.537.433.000	25.550.000		6.562.983.000
La Capital	6.144.718.000	25.550.000		6.170.268.000
Rosario	19.215.000			19.215.000
Provincial	373.500.000			373.500.000
Totales	6.537.433.000	25.550.000		6.562.983.000

Nota: Incluye gastos figurativos


D. Fernando Daniel Asegurado
Subsecretario Legislativo
CAMARA DE SENADORES

000134



Provincia de Santa Fe

Borador Ejecutivo

CAPÍTULO II

Planilla Anexa 14 al artículo 16°

Administración Central


COMPOSICIÓN DEL GASTO INSTITUCIONAL, POR DISTRIBUCIÓN GEOGRÁFICA Y CARÁCTER ECONÓMICO

Poder Legislativo Provincial

Cámara de Senadores

Provincia - Departamentos	GASTOS CORRIENTES	GASTOS DE CAPITAL	APLICACIONES FINANCIERAS	Total
Santa Fe	2.249.440.000	7.950.000		2.257.390.000
La Capital	1.875.940.000	7.950.000		1.883.890.000
Provincial	373.500.000			373.500.000
Totales	2.249.440.000	7.950.000		2.257.390.000

Nota: Incluye gastos figurativos



D. Fernando Daniel Asegurado
Subsecretario Legislativo
CAMARA DE SENADORES

Provincia de Santa Fe
Poder Ejecutivo



CAPÍTULO II
Planilla Anexa 14 al artículo 16°

Administración Central

COMPOSICIÓN DEL GASTO INSTITUCIONAL, POR DISTRIBUCIÓN GEOGRÁFICA Y CARÁCTER ECONÓMICO

Poder Legislativo Provincial


Cámara de Diputados

Provincia - Departamentos	GASTOS CORRIENTES	GASTOS DE CAPITAL	APLICACIONES FINANCIERAS	Total
Santa Fe	3.212.742.000	8.250.000		3.220.992.000
La Capital	3.212.742.000	8.250.000		3.220.992.000
Totales	3.212.742.000	8.250.000		3.220.992.000

Nota: Incluye gastos figurativos

D. Fernando Daniel Asegurado
Subsecretario Legislativo
CAMARA DE SENADORES

Provincia de Santa Fe
Poder Ejecutivo



CAPÍTULO II

Planilla Anexa 14 al artículo 16°

Administración Central

COMPOSICIÓN DEL GASTO INSTITUCIONAL, POR DISTRIBUCIÓN GEOGRÁFICA Y CARÁCTER ECONÓMICO

Poder Legislativo Provincial


Tribunal de Cuentas de la Provincia

Provincia - Departamentos	GASTOS CORRIENTES	GASTOS DE CAPITAL	APLICACIONES FINANCIERAS	Total
Santa Fe	1.075.251.000	9.350.000		1.084.601.000
La Capital	1.056.036.000	9.350.000		1.065.386.000
Rosario	19.215.000			19.215.000
Totales	1.075.251.000	9.350.000		1.084.601.000

Nota: Incluye gastos figurativos

D. Fernando Daniel Asegurado
Subsecretario Legislativo
CAMARA DE SENADORES

Provincia de Santa Fe
Poder Ejecutivo



000137



CAPÍTULO II
Planilla Anexa 14 al artículo 16°

Administración Central

COMPOSICIÓN DEL GASTO INSTITUCIONAL, POR DISTRIBUCIÓN GEOGRÁFICA Y CARÁCTER ECONÓMICO


Poder Ejecutivo - Gobernación

Provincia - Departamentos	GASTOS CORRIENTES	GASTOS DE CAPITAL	APLICACIONES FINANCIERAS	Total
Santa Fe	246.364.000	66.690.000		313.054.000
La Capital	118.664.000	9.960.000		128.624.000
Rosario		20.990.000		20.990.000
San Lorenzo		240.000		240.000
Provincial	127.700.000	35.500.000		163.200.000
Totales	246.364.000	66.690.000		313.054.000

Nota: Incluye gastos figurativos


D. Fernando Daniel Asegurado
Subsecretario Legislativo
CAMARA DE SENADORES

Provincia de Santa Fe
Poder Ejecutivo



000138



CAPÍTULO II
Planilla Anexa 14 al artículo 16°


Administración Central

COMPOSICIÓN DEL GASTO INSTITUCIONAL, POR DISTRIBUCIÓN GEOGRÁFICA Y CARÁCTER ECONÓMICO

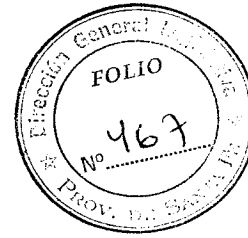
Poder Judicial Provincial

Provincia - Departamentos	GASTOS CORRIENTES	GASTOS DE CAPITAL	APLICACIONES FINANCIERAS	Total
Santa Fe	13.291.273.000	621.906.000		13.913.179.000
Caseros	454.000			454.000
Castellanos	13.840.000	3.307.000		17.147.000
General Lopez	13.453.000	2.807.000		16.260.000
General Obligado	16.464.000	2.807.000		19.271.000
Iriondo	840.000			840.000
La Capital	96.683.000	53.253.000		149.936.000
9 de Julio	584.000			584.000
Rosario	63.330.000	7.142.000		70.472.000
San Cristobal	866.000			866.000
San Javier	576.000			576.000
San Lorenzo	782.000			782.000
San Martín	183.000			183.000
Vera	705.000			705.000
Provincial	13.082.513.000	552.590.000		13.635.103.000
Totales	13.291.273.000	621.906.000		13.913.179.000

Nota: Incluye gastos figurativos


D. Fernando Daniel Asegurado
Subsecretario Legislativo
CAMARA DE SENADORES

Provincia de Santa Fe
Poder Ejecutivo



CAPÍTULO II
Planilla Anexa 14 al artículo 16°

Administración Central

COMPOSICIÓN DEL GASTO INSTITUCIONAL, POR DISTRIBUCIÓN GEOGRÁFICA Y CARÁCTER ECONÓMICO

Poder Judicial Provincial

Poder Judicial

Provincia - Departamentos	GASTOS CORRIENTES	GASTOS DE CAPITAL	APLICACIONES FINANCIERAS	Total
Santa Fe	13.061.812.000	546.942.000		13.608.754.000
Provincial	13.061.812.000	546.942.000		13.608.754.000
Totales	13.061.812.000	546.942.000		13.608.754.000

Nota: Incluye gastos figurativos

D. Fernando Daniel Asegurado
Subsecretario Legislativo
CAMARA DE SENADORES

Provincia de Santa Fe
Poder Ejecutivo



000140



CAPÍTULO II
Planilla Anexa 14 al artículo 16°

Administración Central

COMPOSICIÓN DEL GASTO INSTITUCIONAL, POR DISTRIBUCIÓN GEOGRÁFICA Y CARÁCTER
ECONÓMICO

Poder Judicial Provincial

Servicio Público Provincial de la Defensa Penal

Provincia - Departamentos	GASTOS CORRIENTES	GASTOS DE CAPITAL	APLICACIONES FINANCIERAS	Total
Santa Fe	88.823.000	48.650.000		137.473.000
Caseros	454.000			454.000
Castellanos	63.000	500.000		563.000
General Lopez	1.085.000			1.085.000
General Obligado	1.232.000			1.232.000
Iriondo	840.000			840.000
La Capital	63.962.000	48.150.000		112.112.000
9 de Julio	584.000			584.000
Rosario	17.491.000			17.491.000
San Cristobal	866.000			866.000
San Javier	576.000			576.000
San Lorenzo	782.000			782.000
San Martín	183.000			183.000
Vera	705.000			705.000
Totales	88.823.000	48.650.000		137.473.000

Nota: Incluye gastos figurativos


D. Fernando Daniel Asegurado
Subsecretario Legislativo
CAMARA DE SENADORES

Provincia de Santa Fe
Poder Ejecutivo



000141



CAPÍTULO II
Planilla Anexa 14 al artículo 16°

Administración Central

COMPOSICIÓN DEL GASTO INSTITUCIONAL, POR DISTRIBUCIÓN GEOGRÁFICA Y CARÁCTER ECONÓMICO

Poder Judicial Provincial


Ministerio Público de la Acusación

Provincia - Departamentos	GASTOS CORRIENTES	GASTOS DE CAPITAL	APLICACIONES FINANCIERAS	Total
Santa Fe	140.638.000	26.314.000		166.952.000
Castellanos	13.777.000	2.807.000		16.584.000
General Lopez	12.368.000	2.807.000		15.175.000
General Obligado	15.232.000	2.807.000		18.039.000
La Capital	32.721.000	5.103.000		37.824.000
Rosario	45.839.000	7.142.000		52.981.000
Provincial	20.701.000	5.648.000		26.349.000
Totales	140.638.000	26.314.000		166.952.000

Nota: Incluye gastos figurativos

D. Fernando Daniel Asegurado
Subsecretario Legislativo
CAMARA DE SENADORES

Provincia de Santa Fe
Boletín Ejecutivo




CAPÍTULO II
Planilla Anexa 14 al artículo 16°

Administración Central
COMPOSICIÓN DEL GASTO INSTITUCIONAL, POR DISTRIBUCIÓN GEOGRÁFICA Y CARÁCTER ECONÓMICO


Ministerio de Gobierno y Reforma del Estado

Provincia - Departamentos	GASTOS CORRIENTES	GASTOS DE CAPITAL	APLICACIONES FINANCIERAS	Total
Capital Federal	37.222.000	84.000		37.306.000
Capital Federal Beneficiario	37.222.000	84.000		37.306.000
Santa Fe	6.575.504.000	5.279.027.000		11.854.531.000
Belgrano	69.497.000	87.401.000		156.898.000
Caseros	71.970.000	97.547.000		169.517.000
Castellanos	187.022.000	290.352.000		477.374.000
Constitución	81.932.000	126.102.000		208.034.000
Garay	18.719.000	28.814.000		47.533.000
General Lopez	196.204.000	280.960.000		477.164.000
General Obligado	180.261.000	318.579.000		498.840.000
Iriondo	74.499.000	101.163.000		175.662.000
La Capital	3.256.026.000	1.433.787.000		4.689.813.000
Las Colonias	115.427.000	169.631.000		285.058.000
9 de Julio	36.191.000	62.040.000		98.231.000
Rosario	1.506.858.000	1.325.129.000		2.831.987.000
San Cristobal	93.529.000	158.410.000		251.939.000
San Javier	38.627.000	68.781.000		107.408.000
San Jerónimo	100.972.000	142.417.000		243.389.000
San Justo	46.080.000	77.192.000		123.272.000
San Lorenzo	222.823.000	297.233.000		520.056.000
San Martín	89.479.000	113.557.000		203.036.000
Vera	60.455.000	99.932.000		160.387.000
Provincial	128.933.000			128.933.000
Totales	6.612.726.000	5.279.111.000		11.891.837.000

Nota: Incluye gastos figurativos


D. Fernando Daniel Asegurado
Subsecretario Legislativo
CAMARA DE SENADORES

Provincia de Santa Fe
Poder Ejecutivo



CAPÍTULO II
Planilla Anexa 14 al artículo 16°

Administración Central
COMPOSICIÓN DEL GASTO INSTITUCIONAL, POR DISTRIBUCIÓN GEOGRÁFICA Y CARÁCTER ECONÓMICO


Ministerio de Justicia y Derechos Humanos

Provincia - Departamentos	GASTOS CORRIENTES	GASTOS DE CAPITAL	APLICACIONES FINANCIERAS	Total
Santa Fe	2.042.893.000	32.047.000		2.074.940.000
Belgrano	368.000			368.000
Caseros	984.000			984.000
Castellanos	4.289.000			4.289.000
Constitución	424.000			424.000
Garay	277.000			277.000
General Lopez	3.587.000			3.587.000
General Obligado	2.490.000			2.490.000
Iriondo	481.000			481.000
La Capital	1.456.363.000	32.047.000		1.488.410.000
Las Colonias	1.090.000			1.090.000
9 de Julio	488.000			488.000
Rosario	569.159.000			569.159.000
San Cristobal	110.000			110.000
San Jerónimo	874.000			874.000
San Justo	272.000			272.000
San Lorenzo	239.000			239.000
San Martín	1.055.000			1.055.000
Vera	343.000			343.000
Totales	2.042.893.000	32.047.000		2.074.940.000

Nota: Incluye gastos figurativos


D. Fernando Daniel Asegurado
Subsecretario Legislativo
CAMARA DE SENADORES

Provincia de Santa Fe
 Poder Ejecutivo



000144



CAPÍTULO II
 Planilla Anexa 14 al artículo 16º

Administración Central

COMPOSICIÓN DEL GASTO INSTITUCIONAL, POR DISTRIBUCIÓN GEOGRÁFICA Y CARÁCTER ECONÓMICO


Ministerio de Seguridad

Provincia - Departamentos	GASTOS CORRIENTES	GASTOS DE CAPITAL	APLICACIONES FINANCIERAS	Total
Santa Fe	33.759.173.000	3.181.138.000		36.940.311.000
Belgrano	338.220.000	390.000		338.610.000
Caseros	400.636.000	886.000		401.522.000
Castellanos	849.147.000	2.007.000		851.154.000
Constitución	549.578.000	3.000.000		552.578.000
Garay	507.059.000			507.059.000
General Lopez	927.594.000	6.498.000		934.092.000
General Obligado	717.603.000	9.063.000		726.666.000
Iriondo	749.156.000	390.000		749.546.000
La Capital	11.371.021.000	823.113.000		12.194.134.000
Las Colonias	811.473.000	335.000		811.808.000
9 de Julio	750.135.000	15.000.000		765.135.000
Rosario	8.723.417.000	438.172.000		9.161.589.000
San Cristobal	541.260.000	257.000		541.517.000
San Javier	504.770.000	195.000		504.965.000
San Jerónimo	1.829.276.000	17.659.000		1.846.935.000
San Justo	442.357.000	266.000		442.623.000
San Lorenzo	858.740.000	886.000		859.626.000
San Martín	482.488.000	691.000		483.179.000
Vera	1.183.727.000	4.000.000		1.187.727.000
Interdepartamental		300.000.000		300.000.000
Provincial	1.221.516.000	1.558.330.000		2.779.846.000
No informada			115.326.000	115.326.000
No informado			115.326.000	115.326.000
Totales	33.759.173.000	3.181.138.000	115.326.000	37.055.637.000

Nota: Incluye gastos figurativos


 D. Fernando Daniel Asegurado
 Subsecretario Legislativo
 CAMARA DE SENADORES

Provincia de Santa Fe
Gobernador Ejecutivo



000145



CAPÍTULO II
Planilla Anexa 14 al artículo 16°

Administración Central

COMPOSICIÓN DEL GASTO INSTITUCIONAL, POR DISTRIBUCIÓN GEOGRÁFICA Y CARÁCTER
ECONÓMICO


Ministerio de la Producción

Provincia - Departamentos	GASTOS CORRIENTES	GASTOS DE CAPITAL	APLICACIONES FINANCIERAS	Total
Córdoba	2.373.000			2.373.000
Córdoba Benefic.	2.373.000			2.373.000
Santa Fe	1.208.802.000	299.938.000		1.508.740.000
Belgrano	9.894.000	31.000		9.925.000
Caseros	8.301.000	516.000		8.817.000
Castellanos	41.534.000	12.228.000		53.762.000
Garay	500.000			500.000
General Lopez	10.709.000	6.171.000		16.880.000
General Obligado	24.717.000	22.000		24.739.000
La Capital	1.006.254.000	248.166.000		1.254.420.000
Las Colonias	11.555.000			11.555.000
9 de Julio	1.224.000			1.224.000
Rosario	88.096.000	30.904.000		119.000.000
San Cristobal	663.000	500.000		1.163.000
San Javier	1.000.000			1.000.000
San Justo		500.000		500.000
San Lorenzo	1.000.000	200.000		1.200.000
San Martín	3.355.000			3.355.000
Vera		700.000		700.000
Totales	1.211.175.000	299.938.000		1.511.113.000

Nota: Incluye gastos figurativos


D. Fernando Daniel Asegurado
Subsecretario Legislativo
CAMARA DE SENADORES

Provincia de Santa Fe
Poder Ejecutivo



CAPÍTULO II
Planilla Anexa 14 al artículo 16°

Administración Central

COMPOSICIÓN DEL GASTO INSTITUCIONAL, POR DISTRIBUCIÓN GEOGRÁFICA Y CARÁCTER
ECONÓMICO

Ministerio de Economía

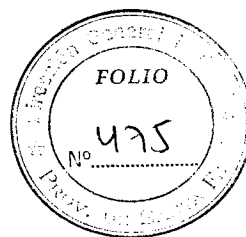
Provincia - Departamentos	GASTOS CORRIENTES	GASTOS DE CAPITAL	APLICACIONES FINANCIERAS	Total
Santa Fe	1.609.871.000	7.123.478.000		8.733.349.000
Belgrano		253.000		253.000
Caseros		45.078.000		45.078.000
Castellanos		123.924.000		123.924.000
Constitución		71.667.000		71.667.000
Garay		9.748.000		9.748.000
General Lopez		150.547.000		150.547.000
General Obligado		270.991.000		270.991.000
Iriondo		17.112.000		17.112.000
La Capital	1.263.442.000	740.158.000		2.003.600.000
Las Colonias		120.175.000		120.175.000
9 de Julio		31.627.000		31.627.000
Rosario		1.147.155.000		1.147.155.000
San Cristobal		96.557.000		96.557.000
San Javier		19.821.000		19.821.000
San Jerónimo		120.779.000		120.779.000
San Justo		40.127.000		40.127.000
San Lorenzo		114.646.000		114.646.000
San Martín		36.102.000		36.102.000
Vera		128.337.000		128.337.000
Interdepartamental	15.000.000	3.745.590.000		3.760.590.000
Provincial	331.429.000	93.084.000		424.513.000
No informada			1.421.720.000	1.421.720.000
No informado			1.421.720.000	1.421.720.000
Totales	1.609.871.000	7.123.478.000	1.421.720.000	10.155.069.000

Imprenta Oficial - Santa Fe

Nota: Incluye gastos figurativos


D. Fernando Daniel Asegurado
Subsecretario Legislativo
CAMARA DE SENADORES

Provincia de Santa Fe
Poder Ejecutivo



000147

CAPÍTULO II
Planilla Anexa 14 al artículo 16°

Administración Central

COMPOSICIÓN DEL GASTO INSTITUCIONAL, POR DISTRIBUCIÓN GEOGRÁFICA Y CARÁCTER ECONÓMICO

Ministerio de Educación


Provincia - Departamentos	GASTOS CORRIENTES	GASTOS DE CAPITAL	APLICACIONES FINANCIERAS	Total
Santa Fe	81.232.170.000	1.043.219.000		82.275.389.000
Belgrano	1.019.961.000			1.019.961.000
Caseros	1.810.226.000			1.810.226.000
Castellanos	3.321.508.200	34.694.000		3.356.202.200
Constitución	1.945.083.000			1.945.083.000
Garay	1.009.499.000			1.009.499.000
General Lopez	3.927.885.600	24.713.000		3.952.598.600
General Obligado	4.376.356.600	49.146.000		4.425.502.600
Iriondo	1.658.058.600	24.670.000		1.682.728.600
La Capital	21.470.101.000	142.185.000		21.612.286.000
Lás Colonias	2.285.412.000	14.021.000		2.299.433.000
9 de Julio	1.436.182.000			1.436.182.000
Rosario	24.594.540.000	171.996.000		24.766.536.000
San Cristobal	2.092.895.000			2.092.895.000
San Javier	951.442.000			951.442.000
San Jerónimo	1.694.259.000			1.694.259.000
San Justo	1.214.168.000	16.129.000		1.230.297.000
San Lorenzo	3.187.822.000	5.566.000		3.193.388.000
San Martín	1.356.890.000	12.919.000		1.369.809.000
Vera	1.648.681.000			1.648.681.000
Provincial	231.200.000	547.180.000		778.380.000
Totales	81.232.170.000	1.043.219.000		82.275.389.000

Imprenta Oficial - Santa Fe

Nota: Incluye gastos figurativos


D. Fernando Daniel Asegurado
Subsecretario Legislativo
CAMARA DE SENADORES

Provincia de Santa Fe
Poder Ejecutivo



CAPÍTULO II
Planilla Anexa 14 al artículo 16°

Administración Central
COMPOSICIÓN DEL GASTO INSTITUCIONAL, POR DISTRIBUCIÓN GEOGRÁFICA Y CARÁCTER ECONÓMICO

Ministerio de Ciencia, Tecnología e Innovación Productiva

Provincia - Departamentos	GASTOS CORRIENTES	GASTOS DE CAPITAL	APLICACIONES FINANCIERAS	Total
Santa Fe	412.020.000	32.890.000		444.910.000
General Obligado	250.000	1.160.000		1.410.000
La Capital	95.552.000	22.330.000		117.882.000
Las Colonias	250.000	1.800.000		2.050.000
Rosario	54.423.000	7.600.000		62.023.000
Provincial	261.545.000			261.545.000
Totales	412.020.000	32.890.000		444.910.000

Imprenta Oficial - Santa Fe

Nota: Incluye gastos figurativos


D. Fernando Daniel Asegurado
Subsecretario Legislativo
CAMARA DE SENADORES

Provincia de Santa Fe
Poder Ejecutivo



CAPÍTULO II
Planilla Anexa 14 al artículo 16°

Administración Central

COMPOSICIÓN DEL GASTO INSTITUCIONAL, POR DISTRIBUCIÓN GEOGRÁFICA Y CARÁCTER
ECONÓMICO

Ministerio de Salud


Provincia - Departamentos	GASTOS CORRIENTES	GASTOS DE CAPITAL	APLICACIONES FINANCIERAS	Total
Santa Fe	31.996.045.000	1.074.204.000		33.070.249.000
Belgrano	251.395.000			251.395.000
Caseros	524.089.000	400.000		524.489.000
Castellanos	879.518.000			879.518.000
Constitución	454.108.000			454.108.000
Garay	218.143.000	200.000		218.343.000
General Lopez	1.326.578.000	250.000		1.326.828.000
General Obligado	1.373.357.000	400.000		1.373.757.000
Iriondo	862.510.000	500.000		863.010.000
La Capital	8.841.510.000	20.180.000		8.861.690.000
Las Colonias	524.324.000			524.324.000
9 de Julio	249.151.000			249.151.000
Rosario	10.401.654.000	2.900.000		10.404.554.000
San Cristobal	492.893.000	300.000		493.193.000
San Javier	268.055.000			268.055.000
San Jerónimo	447.687.000			447.687.000
San Justo	263.071.000			263.071.000
San Lorenzo	452.817.000			452.817.000
San Martín	398.020.000			398.020.000
Vera	510.438.000	300.000		510.738.000
Provincial	3.256.727.000	1.048.774.000		4.305.501.000
No informada			26.774.000	26.774.000
No informado			26.774.000	26.774.000
Totales	31.996.045.000	1.074.204.000	26.774.000	33.097.023.000

Imprenta Oficial - Santa Fe

Nota: Incluye gastos figurativos


D. Fernando Daniel Asegurado
Subsecretario Legislativo
CAMARA DE SENADORES

Provincia de Santa Fe
Poder Ejecutivo



CAPÍTULO II
Planilla Anexa 14 al artículo 16°


Administración Central

COMPOSICIÓN DEL GASTO INSTITUCIONAL, POR DISTRIBUCIÓN GEOGRÁFICA Y CARÁCTER ECONÓMICO


Ministerio de Medio Ambiente

Provincia - Departamentos	GASTOS CORRIENTES	GASTOS DE CAPITAL	APLICACIONES FINANCIERAS	Total
Santa Fe	391.210.000	61.000.000		452.210.000
La Capital	252.940.000	19.800.000		272.740.000
Rosario	23.620.000			23.620.000
Interdepartamental	114.650.000	41.200.000		155.850.000
Totales	391.210.000	61.000.000		452.210.000

Nota: Incluye gastos figurativos


D. Fernando Daniel Asegurado
Subsecretario Legislativo
CAMARA DE SENADORES

Provincia de Santa Fe
Poder Ejecutivo



CAPÍTULO II

Planilla Anexa 14 al artículo 16°

Administración Central

COMPOSICIÓN DEL GASTO INSTITUCIONAL, POR DISTRIBUCIÓN GEOGRÁFICA Y CARÁCTER ECONÓMICO

Ministerio de Obras Públicas


Provincia - Departamentos	GASTOS CORRIENTES	GASTOS DE CAPITAL	APLICACIONES FINANCIERAS	Total
Santa Fe	368.352.000	4.804.906.000		5.173.258.000
Belgrano		94.000.000		94.000.000
Caseros		5.000.000		5.000.000
Castellanos		351.000.000		351.000.000
Constitución		245.000.000		245.000.000
Garay		7.000.000		7.000.000
General Lopez		425.000.000		425.000.000
General Obligado		258.300.000		258.300.000
Iriondo		127.000.000		127.000.000
La Capital	320.419.000	602.193.000		922.612.000
Las Colonias		16.250.000		16.250.000
9 de Julio		13.000.000		13.000.000
Rosario	47.897.000	2.101.661.000		2.149.558.000
San Cristobal		62.000.000		62.000.000
San Javier		17.250.000		17.250.000
San Jerónimo		102.000.000		102.000.000
San Justo		35.000.000		35.000.000
San Lorenzo		49.000.000		49.000.000
San Martín		70.000.000		70.000.000
Vera		14.000.000		14.000.000
Provincial	36.000	210.252.000		210.288.000
Totales	368.352.000	4.804.906.000		5.173.258.000

Imprenta Oficial - Santa Fe

Nota: Incluye gastos figurativos


D. Fernando Daniel Asegurado
Subsecretario Legislativo
CAMARA DE SENADORES

Provincia de Santa Fe
Poder Ejecutivo



CAPÍTULO II
Planilla Anexa 14 al artículo 16º

Administración Central


COMPOSICIÓN DEL GASTO INSTITUCIONAL, POR DISTRIBUCIÓN GEOGRÁFICA Y CARÁCTER ECONÓMICO

Ministerio de Infraestructura y Transporte


Provincia - Departamentos	GASTOS CORRIENTES	GASTOS DE CAPITAL	APLICACIONES FINANCIERAS	Total
Santa Fe	2.077.466.000	6.575.237.000		8.652.703.000
Belgrano		70.973.000		70.973.000
Caseros		133.527.000		133.527.000
Castellanos		66.950.000		66.950.000
Constitución		236.479.000		236.479.000
Garay		6.545.000		6.545.000
General Lopez		128.918.000		128.918.000
General Obligado		198.137.000		198.137.000
Iriondo		4.469.000		4.469.000
La Capital	547.597.000	133.084.000		680.681.000
Las Colonias		195.000.000		195.000.000
9 de Julio		13.695.000		13.695.000
Rosario	81.108.000	1.513.629.000		1.594.737.000
San Cristobal		265.292.000		265.292.000
San Javier		65.000.000		65.000.000
San Jerónimo		52.912.000		52.912.000
San Lorenzo		719.605.000		719.605.000
San Martín		61.208.000		61.208.000
Vera		78.000.000		78.000.000
Interdepartamental	1.448.761.000	2.631.814.000		4.080.575.000
No informada			145.682.000	145.682.000
No informado			145.682.000	145.682.000
Totales	2.077.466.000	6.575.237.000	145.682.000	8.798.385.000

Imprenta Oficial - Santa Fe

Nota: Incluye gastos figurativos


D. Fernando Daniel Asegurado
Subsecretario Legislativo
CAMARA DE SENADORES

Provincia de Santa Fe
Poder Ejecutivo



000153



CAPÍTULO II
Planilla Anexa 14 al artículo 16°

Administración Central
COMPOSICIÓN DEL GASTO INSTITUCIONAL, POR DISTRIBUCIÓN GEOGRÁFICA Y CARÁCTER
ECONÓMICO

Ministerio de Trabajo y Seguridad Social

Provincia - Departamentos	GASTOS CORRIENTES	GASTOS DE CAPITAL	APLICACIONES FINANCIERAS	Total
Santa Fe	4.134.126.000	51.762.000		4.185.888.000
Belgrano	48.376.000			48.376.000
Caseros	46.700.000			46.700.000
Castellanos	124.437.000			124.437.000
Constitución	80.329.000			80.329.000
Garay	65.777.000			65.777.000
General Lopez	103.777.000			103.777.000
General Obligado	242.266.000			242.266.000
Iriondo	77.159.000			77.159.000
La Capital	1.427.645.000	46.419.000		1.474.064.000
Lás Colonias	49.789.000			49.789.000
9 de Julio	53.212.000			53.212.000
Rosario	1.090.227.000	793.000		1.091.020.000
San Cristobal	80.506.000			80.506.000
San Javier	123.860.000			123.860.000
San Jerónimo	80.856.000			80.856.000
San Justo	90.304.000			90.304.000
San Lorenzo	98.407.000			98.407.000
San Martín	42.362.000			42.362.000
Vera	154.162.000			154.162.000
Interdepartamental	53.975.000	4.550.000		58.525.000
Totales	4.134.126.000	51.762.000		4.185.888.000

Imprenta Oficial - Santa Fe

Nota: Incluye gastos figurativos


D. Fernando Daniel Asegurado
Subsecretario Legislativo
CAMARA DE SENADORES

Provincia de Santa Fe
Poder Ejecutivo



000154



CAPÍTULO II
Planilla Anexa 14 al artículo 16º


Administración Central
COMPOSICIÓN DEL GASTO INSTITUCIONAL, POR DISTRIBUCIÓN GEOGRÁFICA Y CARÁCTER
ECONÓMICO

Ministerio de Desarrollo Social


Provincia - Departamentos	GASTOS CORRIENTES	GASTOS DE CAPITAL	APLICACIONES FINANCIERAS	Total
Santa Fe	6.677.880.000	94.279.000		6.772.159.000
Belgrano	48.309.000	493.000		48.802.000
Caseros	53.784.000	759.000		54.543.000
Castellanos	194.782.000	3.321.000		198.103.000
Constitución	70.419.000	1.235.000		71.654.000
Garay	36.812.000	657.000		37.469.000
General Lopez	156.570.000	3.104.000		159.674.000
General Obligado	281.559.000	5.975.000		287.534.000
Iriondo	46.992.000	718.000		47.710.000
La Capital	2.685.066.000	31.786.000		2.716.852.000
Las Colonias	49.169.000	914.000		50.083.000
9 de Julio	52.246.000	1.003.000		53.249.000
Rosario	2.521.799.000	32.772.000		2.554.571.000
San Cristobal	69.121.000	1.149.000		70.270.000
San Javier	52.707.000	819.000		53.526.000
San Jerónimo	66.972.000	1.260.000		68.232.000
San Justo	26.237.000	613.000		26.850.000
San Lorenzo	103.678.000	2.343.000		106.021.000
San Martín	56.264.000	653.000		56.917.000
Vera	105.394.000	1.651.000		107.045.000
Provincial		3.054.000		3.054.000
Totales	6.677.880.000	94.279.000		6.772.159.000

Imprenta Oficial - Santa Fe

Nota: Incluye gastos figurativos


D. Fernando Daniel Asegurado
Subsecretario Legislativo
CAMARA DE SENADORES

Provincia de Santa Fe
Poder Ejecutivo



000155



CAPÍTULO II
Planilla Anexa 14 al artículo 16º

Administración Central
COMPOSICIÓN DEL GASTO INSTITUCIONAL, POR DISTRIBUCIÓN GEOGRÁFICA Y CARÁCTER
ECONÓMICO

Ministerio de Innovación y Cultura


Provincia - Departamentos	GASTOS CORRIENTES	GASTOS DE CAPITAL	APLICACIONES FINANCIERAS	Total
Santa Fe	1.129.437.000	27.346.000		1.156.783.000
Garay	8.100.000			8.100.000
General Lopez	6.072.000	355.000		6.427.000
General Obligado	689.000			689.000
La Capital	717.482.000	15.152.000		732.634.000
Rosario	393.466.000	11.839.000		405.305.000
San Lorenzo	3.628.000			3.628.000
Totales	1.129.437.000	27.346.000		1.156.783.000

Imprenta Oficial - Santa Fe

Nota: Incluye gastos figurativos


D. Fernando Daniel Asegurado
Subsecretario Legislativo
CAMARA DE SENADORES

Provincia de Santa Fe
Poder Ejecutivo



000156



CAPÍTULO II
Planilla Anexa 14 al artículo 16º

Administración Central


COMPOSICIÓN DEL GASTO INSTITUCIONAL, POR DISTRIBUCIÓN GEOGRÁFICA Y CARÁCTER ECONÓMICO

Secretaria de Estado del Habitat


Provincia - Departamentos	GASTOS CORRIENTES	GASTOS DE CAPITAL	APLICACIONES FINANCIERAS	Total
Santa Fe	51.680.000	786.000.000		837.680.000
La Capital	51.380.000	173.000.000		224.380.000
Rosario	300.000	317.000.000		317.300.000
Interdepartamental		296.000.000		296.000.000
Totales	51.680.000	786.000.000		837.680.000

Imprenta Oficial - Santa Fe

Nota: Incluye gastos figurativos


D. Fernando Daniel Asegurado
Subsecretario Legislativo
CAMARA DE SENADORES

Provincia de Santa Fe
Poder Ejecutivo



000157



CAPITULO II
Planilla Anexa 14 al artículo 16°

Administración Central

COMPOSICIÓN DEL GASTO INSTITUCIONAL, POR DISTRIBUCIÓN GEOGRÁFICA Y CARÁCTER ECONÓMICO

Secretaría de Estado de la Energía


Provincia - Departamentos	GASTOS CORRIENTES	GASTOS DE CAPITAL	APLICACIONES FINANCIERAS	Total
Santa Fe	159.259.000	126.633.000		285.892.000
La Capital	109.288.000	38.790.000		148.078.000
Interdepartamental	49.971.000	36.743.000		86.714.000
Provincial		51.100.000		51.100.000
Totales	159.259.000	126.633.000		285.892.000

Imprenta Oficial - Santa Fe

Nota: Incluye gastos figurativos


D. Fernando Daniel Asegurado
Subsecretario Legislativo
CAMARA DE SENADORES

Provincia de Santa Fe
Poder Ejecutivo



000158



CAPÍTULO II
Planilla Anexa 14 al artículo 16°

Administración Central

COMPOSICIÓN DEL GASTO INSTITUCIONAL, POR DISTRIBUCIÓN GEOGRÁFICA Y CARÁCTER ECONÓMICO


Fiscalía del Estado

Provincia - Departamentos	GASTOS CORRIENTES	GASTOS DE CAPITAL	APLICACIONES FINANCIERAS	Total
Santa Fe	199.295.000	3.270.000		202.565.000
La Capital	167.702.000	3.270.000		170.972.000
Rosario	26.877.000			26.877.000
Interdepartamental	4.226.000			4.226.000
Extraprovincial	490.000			490.000
Totales	199.295.000	3.270.000		202.565.000

Imprenta Oficial - Santa Fe

Nota: Incluye gastos figurativos


D. Fernando Daniel Asegurado
Subsecretario Legislativo
CAMARA DE SENADORES



Provincia de Santa Fe
Poder Ejecutivo

CAPÍTULO II
Planilla Anexa 14 al artículo 16°


Administración Central

COMPOSICIÓN DEL GASTO INSTITUCIONAL, POR DISTRIBUCIÓN GEOGRÁFICA Y CARÁCTER ECONÓMICO

Defensoría del Pueblo

Provincia - Departamentos	GASTOS CORRIENTES	GASTOS DE CAPITAL	APLICACIONES FINANCIERAS	Total
Santa Fe	718.849.000	4.500.000		723.349.000
La Capital	312.418.500	2.225.000		314.643.500
Rosario	406.430.500	2.275.000		408.705.500
Totales	718.849.000	4.500.000		723.349.000

Provincia de Santa Fe
Poder Ejecutivo



CAPÍTULO II
Planilla Anexa 14 al artículo 16°


Administración Central

COMPOSICIÓN DEL GASTO INSTITUCIONAL, POR DISTRIBUCIÓN GEOGRÁFICA Y CARÁCTER ECONÓMICO

Servicio de la Deuda Pública

Provincia - Departamentos	GASTOS CORRIENTES	GASTOS DE CAPITAL	APLICACIONES FINANCIERAS	Total
Santa Fe	4.003.786.000			4.003.786.000
Provincial	4.003.786.000			4.003.786.000
No informada			2.350.000.000	2.350.000.000
No informado			2.350.000.000	2.350.000.000
Totales	4.003.786.000		2.350.000.000	6.353.786.000

Provincia de Santa Fe
Poder Ejecutivo



CAPÍTULO II
Planilla Anexa 14 al artículo 16°

Administración Central

COMPOSICIÓN DEL GASTO INSTITUCIONAL, POR DISTRIBUCIÓN GEOGRÁFICA Y CARÁCTER
ECONÓMICO

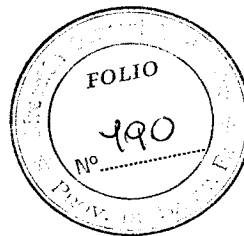
Obligaciones a Cargo del Tesoro

Provincia - Departamentos	GASTOS CORRIENTES	GASTOS DE CAPITAL	APLICACIONES FINANCIERAS	Total
Santa Fe	45.660.871.000	10.787.688.000		56.448.559.000
Belgrano	682.079.000	6.947.000		689.026.000
Caseros	863.306.000	128.486.000		991.792.000
Castellanos	1.817.135.000	20.027.000		1.837.162.000
Constitución	910.686.000	9.416.000		920.102.000
Garay	217.515.000	2.526.000		220.041.000
General Lopez	2.282.742.000	21.141.000		2.303.883.000
General Obligado	1.647.963.000	19.186.000		1.667.149.000
Iriondo	814.863.000	8.149.000		823.012.000
La Capital	5.214.807.000	59.729.000		5.274.536.000
Las Colonias	1.205.888.000	13.340.000		1.219.228.000
9 de Julio	361.402.000	4.057.000		365.459.000
Rosario	13.079.433.000	145.540.000		13.224.973.000
San Cristobal	1.009.044.000	11.386.000		1.020.430.000
San Javier	382.921.000	4.536.000		387.457.000
San Jerónimo	975.427.000	11.019.000		986.446.000
San Justo	480.583.000	5.292.000		485.875.000
San Lorenzo	2.093.911.000	22.942.000		2.116.853.000
San Martín	877.443.000	9.577.000		887.020.000
Vera	550.646.000	6.444.000		557.090.000
Interdepartamental	1.300.000.000			1.300.000.000
Provincial	8.893.077.000	10.277.948.000		19.171.025.000
No informada	19.310.962.000	16.015.878.000	3.015.792.000	38.342.632.000
No informado	19.310.962.000	16.015.878.000	3.015.792.000	38.342.632.000
Totales	64.971.833.000	26.803.566.000	3.015.792.000	94.791.191.000

Nota: Incluye gastos figurativos


D. Fernando Daniel Asegurado
Subsecretario Legislativo
CAMARA DE SENADORES

Provincia de Santa Fe
Poder Ejecutivo



000162



CAPÍTULO III
Planilla Anexa 1 A al artículo 17°

COMPOSICIÓN DEL GASTO POR ENTIDAD Y NATURALEZA ECONÓMICA

Entidad	GASTOS CORRIENTES	GASTOS DE CAPITAL	Total
Poder Ejecutivo - Gobernación	60.637.000	300.000	60.937.000
Sindicatura General de la Provincia	60.637.000	300.000	60.937.000
Ministerio de Seguridad	184.917.000	8.511.000	193.428.000
Instituto Autárquico Provincial de Industrias Penitenciarias	184.917.000	8.511.000	193.428.000
Ministerio de la Producción	19.657.000	826.000	20.483.000
Ente Zona Franca Santafesina	19.657.000	826.000	20.483.000
Ministerio de Economía	18.778.791.000	117.639.000	18.896.430.000
Administración Provincial de Impuestos	2.300.460.000	108.139.000	2.408.599.000
Servicio de Catastro e Información Territorial	608.858.000	7.000.000	615.858.000
Caja de Asistencia Social - Lotería	15.869.473.000	2.500.000	15.871.973.000
Ministerio de Salud	147.777.000	8.225.000	156.002.000
Agencia Santafesina de Seguridad Alimentaria	147.777.000	8.225.000	156.002.000
Ministerio de Infraestructura y Transporte	872.526.000	15.796.487.000	16.669.013.000
Dirección Provincial de Vialidad	296.525.000	13.892.069.000	14.188.594.000
Aeropuerto Internacional de Rosario	347.375.000	1.882.194.000	2.229.569.000
Ente Regulador de Servicios Sanitarios	182.709.000	15.326.000	198.035.000
Aeropuerto de Sauce Viejo	45.917.000	6.898.000	52.815.000
Secretaría de Estado del Habitat	256.057.000	3.910.668.000	4.166.725.000
Dirección Provincial de Vivienda y Urbanismo	256.057.000	3.910.668.000	4.166.725.000
Totales	20.320.362.000	19.842.656.000	40.163.018.000

Imprenta Oficial - Santa Fe

Nota: Incluye gastos figurativos


D. Fernando Daniel Asegurado
Subsecretario Legislativo
CAMARA DE SENADORES

Provincia de Santa Fe
Poder Ejecutivo

CAPÍTULO III
Planilla Anexa 2 A al artículo 17°

Organismos Descentralizados
COMPOSICIÓN DEL GASTO POR ENTIDAD Y POR FINALIDAD

Descripción	ADMINISTRACION GUBERNAMENTAL	SERVICIOS DE SEGURIDAD	SERVICIOS SOCIALES	SERVICIOS ECONOMICOS	DEUDA PUBLICA	No clasificables	Total
Poder Ejecutivo - Gobernación	60.937.000						60.937.000
Sindicatura General de la Provincia	60.937.000						60.937.000
Ministerio de Seguridad			193.428.000				193.428.000
Instituto Autárquico Provincial de Industrias Penitenciarias			193.428.000				193.428.000
Ministerio de la Producción				20.483.000			20.483.000
Ente Zona Franca Santafesina				20.483.000			20.483.000
Ministerio de Economía	3.316.759.000			13.490.041.000		2.089.630.000	18.896.430.000
Administración Provincial de Impuestos	2.408.599.000						2.408.599.000
Servicio de Catastro e Información Territorial	615.858.000						615.858.000
Caja de Asistencia Social - Lotería	292.302.000						292.302.000
Ministerio de Salud			156.002.000				156.002.000
Agencia Santafesina de Seguridad Alimentaria			156.002.000				156.002.000
Ministerio de Infraestructura y Transporte			198.035.000	16.470.978.000			16.669.013.000
Dirección Provincial de Vialidad				14.188.594.000			14.188.594.000
Aeropuerto Internacional de Rosario				2.229.569.000			2.229.569.000
Ente Regulador de Servicios Sanitarios			198.035.000				198.035.000
Aeropuerto de Sauce Viejo				52.815.000			52.815.000
Secretaría de Estado del Habitat			4.162.325.000		4.400.000		4.166.725.000
Dirección Provincial de Vivienda y Urbanismo			4.162.325.000		4.400.000		4.166.725.000
Totales	3.377.696.000		4.709.790.000	29.981.502.000	4.400.000	2.089.630.000	40.163.018.000



000163



Nota: No incluye aplicaciones financieras
Incluye gastos figurativos
Incluye gastos no clasificables

D. Fernando Daniel Asegurado
Subsecretario Legislativo
CAMARA DE SENADORES

CAPÍTULO III
Planilla Anexa 3 A al artículo 17°


Organismos Descentralizados
COMPOSICIÓN DEL GASTO POR ENTIDAD Y POR FUENTE DE FINANCIAMIENTO

Provincia de Santa Fe
Poder Ejecutivo

Descripción	Tesoro provincial	Recursos propios	Recursos afectados de origen provincial	Recursos afectados de origen nacional	Transferencias internas	Crédito interno	Transferencias externas	Crédito externo
Poder Ejecutivo - Gobernación	60.707.000	230.000						609.37.000
Sindicatura General de la Provincia	60.707.000	230.000						609.37.000
Ministerio de Seguridad	140.318.000	53.110.000						193.428.000
Instituto Auditórico Provincial de Industrias Penitenciarias	140.318.000	53.110.000						193.428.000
Ministerio de la Producción	18.254.000	2.229.000						20.483.000
Ente Zona Franca Santafesina	18.254.000	2.229.000						20.483.000
Ministerio de Economía	2.998.537.000	15.897.893.000						18.896.430.000
Administración Provincial de Impuestos	2.407.879.000	720.000						2.408.599.000
Servicio de Catastro e Información Territorial	590.658.000	25.200.000						615.858.000
Caja de Asistencia Social - Lotería		15.871.973.000						15.871.973.000
Ministerio de Salud	107.480.000	48.522.000						156.002.000
Agencia Santafesina de Seguridad Alimentaria	107.480.000	48.522.000						156.002.000
Ministerio de Infraestructura y Transporte	12.757.234.000	2.018.510.000	1.393.269.000			500.000.000		16.669.013.000
Dirección Provincial de Vialidad	11.758.429.000	1.036.896.000	1.393.269.000					14.188.594.000
Aeropuerto Internacional de Rosario	957.500.000	772.069.000				500.000.000		2.229.569.000
Ente Regulador de Servicios Sanitarios		198.035.000						198.035.000
Aeropuerto de Sauca Viejo	41.305.000	11.510.000						52.815.000
Secretaría de Estado del Habitat	89.750.000	1.924.000.000	1.855.504.000		297.471.000			4.186.725.000
Dirección Provincial de Vivienda y Urbanismo	89.750.000	1.924.000.000	1.855.504.000		297.471.000			4.186.725.000
Totales	16.172.280.000	19.944.494.000	3.248.773.000		297.471.000	500.000.000		40.163.018.000


D. Fernando Daniel Asegurado
Subsecretario Legislativo
CAMARA DE SENADORES

Nota: No incluye aplicaciones financieras
Incluye gastos figurativos



000164

Provincia de Santa Fe
Poder Ejecutivo

CAPÍTULO III
Planilla Anexa 4 A al artículo 17°

Organismos Descentralizados
COMPOSICIÓN DE RECURSOS POR NATURALEZA ECONÓMICA Y FUENTE DE FINANCIAMIENTO

Clasificación económica	Fuente de financiamiento					Total	
	Tesoro provincial	Recursos propios de origen provincial	Recursos afectados de origen nacional	Transferencias internas	Crédito interno		Transferencias externas
INGRESOS CORRIENTES	3.405.175.000	19.607.814.000		5.471.000			23.018.460.000
Ingresos Tributarios		2.600.916.000					2.600.916.000
Impuestos Nacionales		2.600.916.000					2.600.916.000
Ingresos No Tributarios		13.364.452.000					13.364.452.000
Tasas		246.372.000					246.372.000
Derechos		645.883.000					645.883.000
Otros No Tributarios		12.472.197.000					12.472.197.000
Ventas de Bienes y Servicios de las Administraciones Pública		80.128.000					80.128.000
Transferencias Corrientes		3.562.318.000		5.471.000			3.567.789.000
Del Sector Privado		27.245.000					27.245.000
Del Sector Público		3.535.073.000		5.471.000			3.540.544.000
Contribuciones Figurativas para Financiaciones Corrientes	3.405.175.000						3.405.175.000
De la Administración Provincial	3.405.175.000						3.405.175.000
RECURSOS DE CAPITAL	12.767.105.000	335.080.000	3.248.773.000				16.642.958.000
Transferencias de Capital				292.000.000			292.000.000
Del Sector Público				292.000.000			292.000.000
Disminución de la Inversión Financiera (Adm. Provincial)		335.080.000					335.080.000
Recuperación de préstamos de largo plazo		335.080.000					335.080.000
Contribuciones Figurativas para Financiaciones de Capital	12.767.105.000		3.248.773.000				16.015.878.000
De la Administración Provincial	12.767.105.000		3.248.773.000				16.015.878.000
Totales	16.172.280.000	19.942.894.000	3.248.773.000	297.471.000			39.661.418.000



000165



Nota: No incluye fuentes financieras incluye contribuciones figurativas

D. Fernando Daniel Asegurado
Subsecretario Legislativo
CAMARA DE SENADORES

Provincia de Santa Fe
Poder Ejecutivo

CAPÍTULO III
Planilla Anexa 5 A al artículo 17°

Organismos Descentralizados
COMPOSICIÓN DE RECURSOS POR ENTIDAD Y POR PROCEDENCIA

Concepto	ORIGEN PROVINCIAL		ORIGEN NACIONAL		OTROS ORIGENES		SIN CLAS. PROCED. Contribuciones Figurativas	Total
	De Libre Disponibilidad	Afectados	De Libre Disponibilidad	Afectados	De libre disponibilidad	Afectados		
Poder Ejecutivo - Gobernación	230.000						60.707.000	60.937.000
Sindicatura General de la Provincia	230.000						60.707.000	60.937.000
Ministerio de Seguridad	53.110.000						140.318.000	193.428.000
Instituto Autárquico Provincial de Industrias Penitenc	53.110.000						140.318.000	193.428.000
Ministerio de la Producción	2.229.000						18.254.000	20.483.000
Ente Zona Franca Santafesina	2.229.000						18.254.000	20.483.000
Ministerio de Economía	25.920.000	12.336.855.000				3.562.318.000	2.998.537.000	18.923.630.000
Administración Provincial de Impuestos	720.000						2.407.879.000	2.408.599.000
Servicio de Catastro e Información Territorial	25.200.000						590.658.000	615.858.000
Caja de Asistencia Social - Lotería		12.336.855.000				3.562.318.000		15.899.173.000
Ministerio de Salud		48.522.000					107.480.000	156.002.000
Agencia Santafesina de Seguridad Alimentaria		48.522.000					107.480.000	156.002.000
Ministerio de Infraestructura y Transporte	961.105.000	11.709.000	1.016.896.000				14.150.503.000	16.140.213.000
Dirección Provincial de Vialidad	19.750.000	250.000	1.016.896.000				13.151.698.000	14.188.594.000
Aeropuerto Internacional de Rosario	743.269.000						957.500.000	1.700.769.000
Ente Regulador de Servicios Sanitarios	198.035.000						198.035.000	198.035.000
Aeropuerto de Sauce Viejo	51.000	11.459.000					41.305.000	52.815.000
Secretaría de Estado del Habitat	3.300.000	336.680.000	1.584.020.000	297.471.000			1.945.254.000	4.166.725.000
Dirección Provincial de Vivienda y Urbanismo	3.300.000	336.680.000	1.584.020.000	297.471.000			1.945.254.000	4.166.725.000
Totales	1.045.894.000	12.733.766.000	2.600.916.000	297.471.000			3.562.318.000	39.661.418.000



000166



Nota: No incluye fuentes financieras
Incluye contribuciones figurativas

D. Fernando Daniel Asegurado
Subsecretario Legislativo
CAMARA DE SENADORES

Provincia de Santa Fe
Poder Ejecutivo

CAPÍTULO III
Planilla Anexa 6 A al artículo 17°

Organismos Descentralizados
CONTRIBUCIONES FIGURATIVAS

Entidad	Contribuciones Figurativas para Finanzaciones Centralizadas		Contribuciones Figurativas para Finanzaciones Descentralizadas		Contribuciones Figurativas para Finanzaciones de Capital		Contribuciones Figurativas para Aplicaciones Financieras		Total
	De la Administración Central	De Instituciones Descentralizadas	De la Administración Central	De las Instituciones Descentralizadas	De la Administración Central	De Instituciones de seguridad social	De la Administración Central	De Instituciones de seguridad social	
Poder Ejecutivo - Gobernación	60.407.000		300.000						60.707.000
Sindicatura General de la Provincia	60.407.000		300.000						60.707.000
Ministerio de Seguridad	132.807.000		7.511.000						140.318.000
Instituto Autárquico Provincial de Industrias Penitenciarias	132.807.000		7.511.000						140.318.000
Ministerio de la Producción	17.428.000		826.000						18.254.000
Ente Zona Franca Santafesina	17.428.000		826.000						18.254.000
Ministerio de Economía	2.886.398.000		112.139.000						2.998.537.000
Administración Provincial de Impuestos	2.299.740.000		108.139.000						2.407.879.000
Servicio de Catastro e Información Territorial	566.658.000		4.000.000						590.658.000
Ministerio de Salud	107.480.000								107.480.000
Agencia Santafesina de Seguridad Alimentaria	107.480.000								107.480.000
Ministerio de Infraestructura y Transporte	200.655.000		13.849.848.000						14.150.503.000
Dirección Provincial de Vialidad	163.350.000		12.988.348.000						13.151.698.000
Aeropuerto Internacional de Rosario			957.500.000						957.500.000
Aeropuerto de Sauce Viejo	37.305.000		4.000.000						41.305.000
Secretaría de Estado del Hábitat			1.945.254.000						1.945.254.000
Dirección Provincial de Vivienda y Urbanismo			1.945.254.000						1.945.254.000
Totales	3.405.175.000		16.015.878.000						19.421.053.000

FOLIO
495

000167



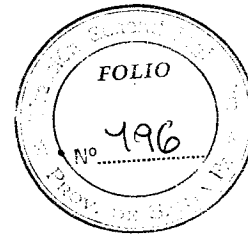
[Signature]
D. Fernando Daniel Asegurado
Subsecretario Legislativo
CAMARA DE SENADORES

Provincia de Santa Fe
 Poder Ejecutivo

CAPITULO III
 Planilla Anexa 7 A al artículo 17°

**Organismos Descentralizados
 GASTOS FIGURATIVOS**

Entidad	Gastos figurativos para transacciones corrientes		Gastos figurativos para transacciones de capital		Gastos figurativos para aplicaciones financieras		Total
	A la administración central	A instituciones descentralizadas	A la administración central	A instituciones descentralizadas	A la administración central	A instituciones descentralizadas	
Ministerio de Economía	2.089.630.000						2.089.630.000
Caja de Asistencia Social - Lotería	2.089.630.000						2.089.630.000
Totales	2.089.630.000						2.089.630.000

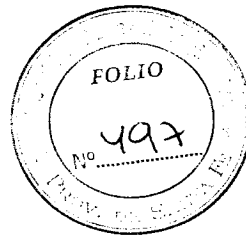


000168



D. Fernando Daniel Asegurado
 Subsecretario Legislativo
 CAMARA DE SENADORES

Provincia de Santa Fe
 Poder Ejecutivo



000169



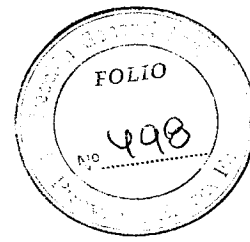
CAPITULO III
 Planilla Anexa 8 A al artículo 17°

**Organismos Descentralizados
 FUENTES FINANCIERAS**

Entidad	Disminución de la Inversión Financiera (Emp. y Soc. y Sec. P	Endeudamiento Público e Incremento de Otros Pasivos	Incremento del patrimonio	Contribuciones para Aplicaciones Financieras	Total
Ministerio de Infraestructura y Transporte	28.800.000	500.000.000			528.800.000
Aeropuerto Internacional de Rosario	28.800.000	500.000.000			528.800.000
Totales	28.800.000	500.000.000			528.800.000

D. Fernando Daniel Asegurado
 Subsecretario Legislativo
 CAMARA DE SENADORES

Provincia de Santa Fe
Gobernador Ejecutivo



000170




CAPÍTULO III
Planilla Anexa 9 A al artículo 17°

Organismos Descentralizados
APLICACIONES FINANCIERAS

Entidad	Inversión financiera	Amortización de la deuda y disminución de otros pasivos	Disminución del patrimonio	Gastos figurativos para aplicaciones financieras	Total
Ministerio de Economía	27.200.000				27.200.000
Caja de Asistencia Social - Lotería	27.200.000				27.200.000
Totales	27.200.000				27.200.000

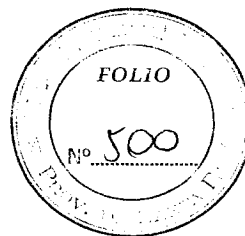
D. Fernando Daniel Asegurado
Subsecretario Legislativo
CAMARA DE SENADORES



CAPÍTULO III
Planilla Anexa 10 A al artículo 17°

Organismos Descentralizados
AHORRO-INVERSIÓN-FINANCIAMIENTO

Concepto	Importe
I - Ingresos Corrientes	19.613.285.000,00
II - Gastos Corrientes	18.230.732.000,00
III - Resultado Económico	1.382.553.000,00
IV - Recursos de Capital	627.080.000,00
V - Gastos de Capital	19.842.656.000,00
VI - TOTAL DE RECURSOS	20.240.365.000,00
VII - TOTAL DE GASTOS	38.073.388.000,00
VIII - Resultado Financiero antes de Contribuciones	(17.833.023.000,00)
IX - Contribuciones Figurativas	19.421.053.000,00
Contribuciones figurativas para financiaciones corrientes	3.405.175.000,00
Contribuciones figurativas para financiaciones de capital	16.015.878.000,00
X - Gastos Figurativos	2.089.630.000,00
Gastos figurativos para transacciones corrientes	2.089.630.000,00
Gastos figurativos para transacciones de capital	0,00
XI - Resultado Financiero	(501.600.000,00)
XII - Fuentes Financieras	528.800.000,00
Disminución de la Inversión Financiera	28.800.000,00
Endeudamiento Público e Incremento de Otros Pasivos	500.000.000,00
Incremento del patrimonio	0,00
XIII - Aplicaciones financieras	27.200.000,00
Inversión financiera	27.200.000,00
Amortización de la deuda y disminución de otros pasivos	0,00
Disminución del patrimonio	0,00
XIV-Contribuciones figurativas para aplicaciones financieras	0,00
XV -Gastos figurativos para aplicaciones financieras	0,00




CAPÍTULO III
Planilla Anexa 10 A al artículo 17°

Organismos Descentralizados
AHORRO-INVERSIÓN-FINANCIAMIENTO

Poder Ejecutivo - Gobernación
Sindicatura General de la Provincia

Concepto	Importe
I - Ingresos Corrientes	230.000,00
II - Gastos Corrientes	60.637.000,00
III - Resultado Económico	(60.407.000,00)
IV - Recursos de Capital	0,00
V - Gastos de Capital	300.000,00
VI - TOTAL DE RECURSOS	230.000,00
VII - TOTAL DE GASTOS	60.937.000,00
VIII - Resultado Financiero antes de Contribuciones	(60.707.000,00)
IX - Contribuciones Figurativas	60.707.000,00
Contribuciones figurativas para financiaciones corrientes	60.407.000,00
Contribuciones figurativas para financiaciones de capital	300.000,00
X - Gastos Figurativos	0,00
Gastos figurativos para transacciones corrientes	0,00
Gastos figurativos para transacciones de capital	0,00
XI - Resultado Financiero	0,00
XII - Fuentes Financieras	0,00
Disminución de la Inversión Financiera	0,00
Endeudamiento Público e Incremento de Otros Pasivos	0,00
Incremento del patrimonio	0,00
XIII - Aplicaciones financieras	0,00
Inversión financiera	0,00
Amortización de la deuda y disminución de otros pasivos	0,00
Disminución del patrimonio	0,00
XIV - Contribuciones figurativas para aplicaciones financieras	0,00
XV - Gastos figurativos para aplicaciones financieras	0,00




CAPÍTULO III
Planilla Anexa 10 A al artículo 17°

Organismos Descentralizados
AHORRO-INVERSIÓN-FINANCIAMIENTO

Ministerio de Seguridad
Instituto Autárquico Provincial de Industrias Penitenciarias

Concepto	Importe
I - Ingresos Corrientes	53.110.000,00
II - Gastos Corrientes	184.917.000,00
III - Resultado Económico	(131.807.000,00)
IV - Recursos de Capital	0,00
V - Gastos de Capital	8.511.000,00
VI - TOTAL DE RECURSOS	53.110.000,00
VII - TOTAL DE GASTOS	193.428.000,00
VIII - Resultado Financiero antes de Contribuciones	(140.318.000,00)
IX - Contribuciones Figurativas	140.318.000,00
Contribuciones figurativas para financiaciones corrientes	132.807.000,00
Contribuciones figurativas para financiaciones de capital	7.511.000,00
X - Gastos Figurativos	0,00
Gastos figurativos para transacciones corrientes	0,00
Gastos figurativos para transacciones de capital	0,00
XI - Resultado Financiero	0,00
XII - Fuentes Financieras	0,00
Disminución de la Inversión Financiera	0,00
Endeudamiento Público e Incremento de Otros Pasivos	0,00
Incremento del patrimonio	0,00
XIII - Aplicaciones financieras	0,00
Inversión financiera	0,00
Amortización de la deuda y disminución de otros pasivos	0,00
Disminución del patrimonio	0,00
XIV - Contribuciones figurativas para aplicaciones financieras	0,00
XV - Gastos figurativos para aplicaciones financieras	0,00




CAPÍTULO III
Planilla Anexa 10 A al artículo 17°

Organismos Descentralizados
AHORRO-INVERSIÓN-FINANCIAMIENTO

Ministerio de la Producción
Ente Zona Franca Santafesina

Concepto	Importe
I - Ingresos Corrientes	2.229.000,00
II - Gastos Corrientes	19.657.000,00
III - Resultado Económico	(17.428.000,00)
IV - Recursos de Capital	0,00
V - Gastos de Capital	826.000,00
VI - TOTAL DE RECURSOS	2.229.000,00
VII - TOTAL DE GASTOS	20.483.000,00
VIII - Resultado Financiero antes de Contribuciones	(18.254.000,00)
IX - Contribuciones Figurativas	18.254.000,00
Contribuciones figurativas para financiaciones corrientes	17.428.000,00
Contribuciones figurativas para financiaciones de capital	826.000,00
X - Gastos Figurativos	0,00
Gastos figurativos para transacciones corrientes	0,00
Gastos figurativos para transacciones de capital	0,00
XI - Resultado Financiero	0,00
XII - Fuentes Financieras	0,00
Disminución de la Inversión Financiera	0,00
Endeudamiento Público e Incremento de Otros Pasivos	0,00
Incremento del patrimonio	0,00
XIII - Aplicaciones financieras	0,00
Inversión financiera	0,00
Amortización de la deuda y disminución de otros pasivos	0,00
Disminución del patrimonio	0,00
XIV - Contribuciones figurativas para aplicaciones financieras	0,00
XV - Gastos figurativos para aplicaciones financieras	0,00




CAPÍTULO III
Planilla Anexa 10 A al artículo 17°

Organismos Descentralizados
AHORRO-INVERSIÓN-FINANCIAMIENTO

Ministerio de Economía
Administración Provincial de Impuestos

Concepto	Importe
I - Ingresos Corrientes	720.000,00
II - Gastos Corrientes	2.300.460.000,00
III - Resultado Económico	(2.299.740.000,00)
IV - Recursos de Capital	0,00
V - Gastos de Capital	108.139.000,00
VI - TOTAL DE RECURSOS	720.000,00
VII - TOTAL DE GASTOS	2.408.599.000,00
VIII - Resultado Financiero antes de Contribuciones	(2.407.879.000,00)
IX - Contribuciones Figurativas	2.407.879.000,00
Contribuciones figurativas para financiaciones corrientes	2.299.740.000,00
Contribuciones figurativas para financiaciones de capital	108.139.000,00
X - Gastos Figurativos	0,00
Gastos figurativos para transacciones corrientes	0,00
Gastos figurativos para transacciones de capital	0,00
XI - Resultado Financiero	0,00
XII - Fuentes Financieras	0,00
Disminución de la Inversión Financiera	0,00
Endeudamiento Público e Incremento de Otros Pasivos	0,00
Incremento del patrimonio	0,00
XIII - Aplicaciones financieras	0,00
Inversión financiera	0,00
Amortización de la deuda y disminución de otros pasivos	0,00
Disminución del patrimonio	0,00
XIV - Contribuciones figurativas para aplicaciones financieras	0,00
XV - Gastos figurativos para aplicaciones financieras	0,00




CAPÍTULO III
Planilla Anexa 10 A al artículo 17°

Organismos Descentralizados
AHORRO-INVERSIÓN-FINANCIAMIENTO

Ministerio de Economía

Servicio de Catastro e Información Territorial

Concepto	Importe
I - Ingresos Corrientes	25.200.000,00
II - Gastos Corrientes	608.858.000,00
III - Resultado Económico	(583.658.000,00)
IV - Recursos de Capital	0,00
V - Gastos de Capital	7.000.000,00
VI - TOTAL DE RECURSOS	25.200.000,00
VII - TOTAL DE GASTOS	615.858.000,00
VIII - Resultado Financiero antes de Contribuciones	(590.658.000,00)
IX - Contribuciones Figurativas	590.658.000,00
Contribuciones figurativas para financiaciones corrientes	586.658.000,00
Contribuciones figurativas para financiaciones de capital	4.000.000,00
X - Gastos Figurativos	0,00
Gastos figurativos para transacciones corrientes	0,00
Gastos figurativos para transacciones de capital	0,00
XI - Resultado Financiero	0,00
XII - Fuentes Financieras	0,00
Disminución de la Inversión Financiera	0,00
Endeudamiento Público e Incremento de Otros Pasivos	0,00
Incremento del patrimonio	0,00
XIII - Aplicaciones financieras	0,00
Inversión financiera	0,00
Amortización de la deuda y disminución de otros pasivos	0,00
Disminución del patrimonio	0,00
XIV-Contribuciones figurativas para aplicaciones financieras	0,00
XV -Gastos figurativos para aplicaciones financieras	0,00




CAPÍTULO III
Planilla Anexa 10 A al artículo 17°

Organismos Descentralizados
AHORRO-INVERSIÓN-FINANCIAMIENTO

Ministerio de Economía
Caja de Asistencia Social - Lotería

Concepto	Importe
I - Ingresos Corrientes	15.899.173.000,00
II - Gastos Corrientes	13.779.843.000,00
III - Resultado Económico	2.119.330.000,00
IV - Recursos de Capital	0,00
V - Gastos de Capital	2.500.000,00
VI - TOTAL DE RECURSOS	15.899.173.000,00
VII - TOTAL DE GASTOS	13.782.343.000,00
VIII - Resultado Financiero antes de Contribuciones	2.116.830.000,00
IX - Contribuciones Figurativas	0,00
Contribuciones figurativas para financiaciones corrientes	0,00
Contribuciones figurativas para financiaciones de capital	0,00
X - Gastos Figurativos	2.089.630.000,00
Gastos figurativos para transacciones corrientes	2.089.630.000,00
Gastos figurativos para transacciones de capital	0,00
XI - Resultado Financiero	27.200.000,00
XII - Fuentes Financieras	0,00
Disminución de la Inversión Financiera	0,00
Endeudamiento Público e Incremento de Otros Pasivos	0,00
Incremento del patrimonio	0,00
XIII - Aplicaciones financieras	27.200.000,00
Inversión financiera	27.200.000,00
Amortización de la deuda y disminución de otros pasivos	0,00
Disminución del patrimonio	0,00
XIV-Contribuciones figurativas para aplicaciones financieras	0,00
XV -Gastos figurativos para aplicaciones financieras	0,00




CAPÍTULO III
Planilla Anexa 10 A al artículo 17°

Organismos Descentralizados
AHORRO-INVERSIÓN-FINANCIAMIENTO

Ministerio de Salud

Agencia Santafesina de Seguridad Alimentaria

Concepto	Importe
I - Ingresos Corrientes	48.522.000,00
II - Gastos Corrientes	147.777.000,00
III - Resultado Económico	(99.255.000,00)
IV - Recursos de Capital	0,00
V - Gastos de Capital	8.225.000,00
VI - TOTAL DE RECURSOS	48.522.000,00
VII - TOTAL DE GASTOS	156.002.000,00
VIII - Resultado Financiero antes de Contribuciones	(107.480.000,00)
IX - Contribuciones Figurativas	107.480.000,00
Contribuciones figurativas para financiaciones corrientes	107.480.000,00
Contribuciones figurativas para financiaciones de capital	0,00
X - Gastos Figurativos	0,00
Gastos figurativos para transacciones corrientes	0,00
Gastos figurativos para transacciones de capital	0,00
XI - Resultado Financiero	0,00
XII - Fuentes Financieras	0,00
Disminución de la Inversión Financiera	0,00
Endeudamiento Público e Incremento de Otros Pasivos	0,00
Incremento del patrimonio	0,00
XIII - Aplicaciones financieras	0,00
Inversión financiera	0,00
Amortización de la deuda y disminución de otros pasivos	0,00
Disminución del patrimonio	0,00
XIV - Contribuciones figurativas para aplicaciones financieras	0,00
XV - Gastos figurativos para aplicaciones financieras	0,00




CAPÍTULO III
Planilla Anexa 10 A al artículo 17°

Organismos Descentralizados
AHORRO-INVERSIÓN-FINANCIAMIENTO

Ministerio de Infraestructura y Transporte
Dirección Provincial de Vialidad

Concepto	Importe
I - Ingresos Corrientes	1.036.896.000,00
II - Gastos Corrientes	296.525.000,00
III - Resultado Económico	740.371.000,00
IV - Recursos de Capital	0,00
V - Gastos de Capital	13.892.069.000,00
VI - TOTAL DE RECURSOS	1.036.896.000,00
VII - TOTAL DE GASTOS	14.188.594.000,00
VIII - Resultado Financiero antes de Contribuciones	(13.151.698.000,00)
IX - Contribuciones Figurativas	13.151.698.000,00
Contribuciones figurativas para financiaciones corrientes	163.350.000,00
Contribuciones figurativas para financiaciones de capital	12.988.348.000,00
X - Gastos Figurativos	0,00
Gastos figurativos para transacciones corrientes	0,00
Gastos figurativos para transacciones de capital	0,00
XI - Resultado Financiero	0,00
XII - Fuentes Financieras	0,00
Disminución de la Inversión Financiera	0,00
Endeudamiento Público e Incremento de Otros Pasivos	0,00
Incremento del patrimonio	0,00
XIII - Aplicaciones financieras	0,00
Inversión financiera	0,00
Amortización de la deuda y disminución de otros pasivos	0,00
Disminución del patrimonio	0,00
XIV - Contribuciones figurativas para aplicaciones financieras	0,00
XV - Gastos figurativos para aplicaciones financieras	0,00

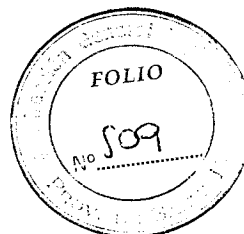


CAPÍTULO III
Planilla Anexa 10 A al artículo 17°

Organismos Descentralizados
AHORRO-INVERSIÓN-FINANCIAMIENTO

Ministerio de Infraestructura y Transporte
Aeropuerto Internacional de Rosario

Concepto	Importe
I - Ingresos Corrientes	743.269.000,00
II - Gastos Corrientes	347.375.000,00
III - Resultado Económico	395.894.000,00
IV - Recursos de Capital	0,00
V - Gastos de Capital	1.882.194.000,00
VI - TOTAL DE RECURSOS	743.269.000,00
VII - TOTAL DE GASTOS	2.229.569.000,00
VIII - Resultado Financiero antes de Contribuciones	(1.486.300.000,00)
IX - Contribuciones Figurativas	957.500.000,00
Contribuciones figurativas para financiaciones corrientes	0,00
Contribuciones figurativas para financiaciones de capital	957.500.000,00
X - Gastos Figurativos	0,00
Gastos figurativos para transacciones corrientes	0,00
Gastos figurativos para transacciones de capital	0,00
XI - Resultado Financiero	(528.800.000,00)
XII - Fuentes Financieras	528.800.000,00
Disminución de la Inversión Financiera	28.800.000,00
Endeudamiento Público e Incremento de Otros Pasivos	500.000.000,00
Incremento del patrimonio	0,00
XIII - Aplicaciones financieras	0,00
Inversión financiera	0,00
Amortización de la deuda y disminución de otros pasivos	0,00
Disminución del patrimonio	0,00
XIV - Contribuciones figurativas para aplicaciones financieras	0,00
XV - Gastos figurativos para aplicaciones financieras	0,00



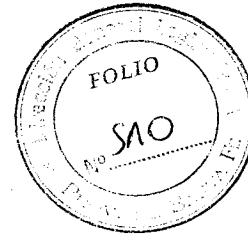
CAPÍTULO III
Planilla Anexa 10 A al artículo 17°

Organismos Descentralizados
AHORRO-INVERSIÓN-FINANCIAMIENTO

Ministerio de Infraestructura y Transporte
Ente Regulador de Servicios Sanitarios

Concepto	Importe
I - Ingresos Corrientes	198.035.000,00
II - Gastos Corrientes	182.709.000,00
III - Resultado Económico	15.326.000,00
IV - Recursos de Capital	0,00
V - Gastos de Capital	15.326.000,00
VI - TOTAL DE RECURSOS	198.035.000,00
VII - TOTAL DE GASTOS	198.035.000,00
VIII - Resultado Financiero antes de Contribuciones	0,00
IX - Contribuciones Figurativas	0,00
Contribuciones figurativas para financiaciones corrientes	0,00
Contribuciones figurativas para financiaciones de capital	0,00
X - Gastos Figurativos	0,00
Gastos figurativos para transacciones corrientes	0,00
Gastos figurativos para transacciones de capital	0,00
XI - Resultado Financiero	0,00
XII - Fuentes Financieras	0,00
Disminución de la Inversión Financiera	0,00
Endeudamiento Público e Incremento de Otros Pasivos	0,00
Incremento del patrimonio	0,00
XIII - Aplicaciones financieras	0,00
Inversión financiera	0,00
Amortización de la deuda y disminución de otros pasivos	0,00
Disminución del patrimonio	0,00
XIV - Contribuciones figurativas para aplicaciones financieras	0,00
XV - Gastos figurativos para aplicaciones financieras	0,00

Provincia de Santa Fe
Coden Ejecutivo



CAPÍTULO III
Planilla Anexa 10 A al artículo 17°

Organismos Descentralizados
AHORRO-INVERSIÓN-FINANCIAMIENTO

Ministerio de Infraestructura y Transporte
Aeropuerto de Sauce Viejo

Concepto	Importe
I - Ingresos Corrientes	11.510.000,00
II - Gastos Corrientes	45.917.000,00
III - Resultado Económico	(34.407.000,00)
IV - Recursos de Capital	0,00
V - Gastos de Capital	6.898.000,00
VI - TOTAL DE RECURSOS	11.510.000,00
VII - TOTAL DE GASTOS	52.815.000,00
VIII - Resultado Financiero antes de Contribuciones	(41.305.000,00)
IX - Contribuciones Figurativas	41.305.000,00
Contribuciones figurativas para financiaciones corrientes	37.305.000,00
Contribuciones figurativas para financiaciones de capital	4.000.000,00
X - Gastos Figurativos	0,00
Gastos figurativos para transacciones corrientes	0,00
Gastos figurativos para transacciones de capital	0,00
XI - Resultado Financiero	0,00
XII - Fuentes Financieras	0,00
Disminución de la Inversión Financiera	0,00
Endeudamiento Público e Incremento de Otros Pasivos	0,00
Incremento del patrimonio	0,00
XIII - Aplicaciones financieras	0,00
Inversión financiera	0,00
Amortización de la deuda y disminución de otros pasivos	0,00
Disminución del patrimonio	0,00
XIV-Contribuciones figurativas para aplicaciones financieras	0,00
XV -Gastos figurativos para aplicaciones financieras	0,00

D. Fernando Daniel Asegurado
Subsecretario Legislativo
CAMARA DE SENADORES



CAPÍTULO III
Planilla Anexa 10 A al artículo 17°

Organismos Descentralizados
AHORRO-INVERSIÓN-FINANCIAMIENTO

Secretaría de Estado del Habitat
Dirección Provincial de Vivienda y Urbanismo

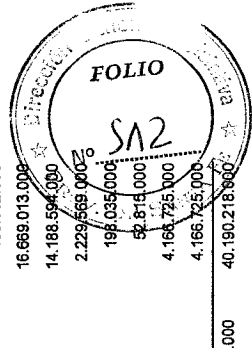
Concepto	Importe
I - Ingresos Corrientes	1.594.391.000,00
II - Gastos Corrientes	256.057.000,00
III - Resultado Económico	1.338.334.000,00
IV - Recursos de Capital	627.080.000,00
V - Gastos de Capital	3.910.668.000,00
VI - TOTAL DE RECURSOS	2.221.471.000,00
VII - TOTAL DE GASTOS	4.166.725.000,00
VIII - Resultado Financiero antes de Contribuciones	(1.945.254.000,00)
IX - Contribuciones Figurativas	1.945.254.000,00
Contribuciones figurativas para financiaciones corrientes	0,00
Contribuciones figurativas para financiaciones de capital	1.945.254.000,00
X - Gastos Figurativos	0,00
Gastos figurativos para transacciones corrientes	0,00
Gastos figurativos para transacciones de capital	0,00
XI - Resultado Financiero	0,00
XII - Fuentes Financieras	0,00
Disminución de la Inversión Financiera	0,00
Endeudamiento Público e Incremento de Otros Pasivos	0,00
Incremento del patrimonio	0,00
XIII - Aplicaciones financieras	0,00
Inversión financiera	0,00
Amortización de la deuda y disminución de otros pasivos	0,00
Disminución del patrimonio	0,00
XIV - Contribuciones figurativas para aplicaciones financieras	0,00
XV - Gastos figurativos para aplicaciones financieras	0,00

Provincia de Santa Fe
Poder Ejecutivo

CAPITULO III
Planilla Anexa 11 A al artículo 17°

COMPOSICIÓN DEL GASTO POR ENTIDAD Y POR OBJETO DEL GASTO

Descripción	Gastos en Personal	Bienes de consumo	Servicios no personales	Bienes de uso	Transferencias	Activos financieros	Servicio de la deuda y disminución de otros pasivos	Otros gastos	Gastos figurativos	Total
Poder Ejecutivo - Gobernación	57.950.000	309.000	2.378.000	300.000						60.937.000
Sindicatura General de la Provincia	57.950.000	309.000	2.378.000	300.000						60.937.000
Ministerio de Seguridad	124.860.000	47.039.000	13.018.000	8.511.000						193.428.000
Instituto Autárquico Provincial de Industrias Penitenciarias	124.860.000	47.039.000	13.018.000	8.511.000						193.428.000
Ministerio de la Producción	9.980.000	374.000	9.303.000	826.000						20.483.000
Ente Zona Franca Santafesina	9.980.000	374.000	9.303.000	826.000						20.483.000
Ministerio de Economía	2.181.845.000	29.824.000	4.705.905.000	117.639.000	382.587.000	27.200.000		9.389.000.000	2.089.630.000	18.923.630.000
Administración Provincial de Impuestos	1.217.360.000	19.853.000	1.063.247.000	108.139.000						2.408.599.000
Servicio de Catastro e Información Territorial	570.010.000	6.816.000	31.892.000	7.000.000	140.000					615.858.000
Caja de Asistencia Social - Lotería	394.475.000	3.155.000	3.610.766.000	2.500.000	382.447.000	27.200.000		9.389.000.000	2.089.630.000	15.889.173.000
Ministerio de Salud	107.480.000	7.170.000	33.127.000	8.225.000						156.002.000
Agencia Santafesina de Seguridad Alimentaria	107.480.000	7.170.000	33.127.000	8.225.000						156.002.000
Ministerio de Infraestructura y Transporte	1.344.464.000	329.678.000	729.903.000	13.888.987.000	375.981.000					16.669.013.000
Dirección Provincial de Vialidad	1.098.850.000	300.000.000	433.175.000	11.984.569.000	372.000.000					14.188.594.000
Aeropuerto Internacional de Rosario	77.387.000	20.941.000	245.135.000	1.882.194.000	3.912.000					2.229.669.000
Ente Regulador de Servicios Sanitarios	145.322.000	6.560.000	30.827.000	15.326.000						198.035.000
Aeropuerto de Sauce Viejo	22.905.000	2.177.000	20.766.000	6.898.000	68.000					52.815.000
Secretaría de Estado del Habitat	415.501.000	7.908.000	439.113.000	2.643.530.000	250.000.000		410.673.000			4.166.725.000
Dirección Provincial de Vivienda y Urbanismo	415.501.000	7.908.000	439.113.000	2.643.530.000	250.000.000		410.673.000			4.166.725.000
Totales	4.242.080.000	422.302.000	5.932.747.000	16.668.018.000	1.008.568.000	437.873.000	2.089.630.000	9.389.000.000	2.089.630.000	40.190.218.900



000184



Nota: Incluye aplicaciones financieras
Incluye gastos figurativos

D. Fernando Daniel Asegurado
Subsecretario Legislativo
CAMARA DE SENADORES

Provincia de Santa Fe
Poder Ejecutivo


CAPÍTULO III
Planilla Anexa 12 A al artículo 17°

Organismos Descentralizados
COMPOSICIÓN INSTITUCIONAL POR FUENTE DE FINANCIAMIENTO Y OBJETO DEL GASTO

Poder Ejecutivo - Gobernación
Sindicatura General de la Provincia

Fuente de financiamiento	Gastos en Personal	Bienes de consumo	Servicios no personales	Bienes de uso	Transferencias	Activos financieros	Servicio de la deuda y disminución de otros pasivos	Otros gastos	Gastos figurativos	Total
111 - Tesoro Provincial	57.950.000	194.000	2.263.000	300.000						60.707.000
201 - Recursos propios de los organismos de libre disponibilidad		115.000	115.000							230.000
Totales	57.950.000	309.000	2.378.000	300.000						60.937.000

Nota: Incluye aplicaciones financieras
Incluye gastos figurativos


D. Fernando Daniel Asegurado
Subsecretario Legislativo
CAMARA DE SENADORES



000185

Provincia de Santa Fe
Gobernador

CAPÍTULO III
Planilla Anexa 12 A al artículo 17°

Organismos Descentralizados
COMPOSICIÓN INSTITUCIONAL POR FUENTE DE FINANCIAMIENTO Y OBJETO DEL GASTO

Ministerio de Seguridad
Instituto Autárquico Provincial de Industrias Penitenciarias

Fuente de financiamiento	Gastos en Personal	Bienes de consumo	Servicios no personales	Bienes de uso	Transferencias	Activos financieros	Servicio de la deuda y disminución de otros pasivos	Otros gastos	Gastos figurativos	Total
111 - Tesoro Provincial	124.860.000	4.039.000	3.908.000	7.511.000						140.318.000
201 - Recursos propios de los organismos de libre disponibilidad		43.000.000	9.110.000	1.000.000						53.110.000
Totales	124.860.000	47.039.000	13.018.000	8.511.000						183.428.000


111 - Tesoro Provincial

201 - Recursos propios de los organismos de libre disponibilidad

Totales


D. Fernando Daniel Asegurado
Subsecretario Legislativo
CAMARA DE SENADORES

Nota: Incluye aplicaciones financieras
Incluye gastos figurativos



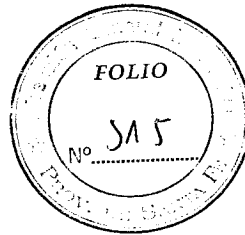
CAPITULO III
Planilla Anexa 12 A al artículo 17°

Organismos Descentralizados
COMPOSICIÓN INSTITUCIONAL POR FUENTE DE FINANCIAMIENTO Y OBJETO DEL GASTO

Ministerio de la Producción
Ente Zona Franca Santafesina

Fuente de financiamiento	Gastos en Personal	Bienes de consumo	Servicios no personales	Bienes de uso	Transferencias	Activos financieros	Servicio de la deuda y disminución de otros pasivos	Otros gastos	Gastos figurativos	Total
111 - Tesoro Provincial	9.980.000	374.000	7.074.000	826.000						18.254.000
201 - Recursos propios de los organismos de libre disponibilidad			2.229.000							2.229.000
Totales	9.980.000	374.000	9.303.000	826.000						20.483.000

111 - Tesoro Provincial
201 - Recursos propios de los organismos de libre disponibilidad



000187

[Signature]
D. Fernando Daniel Asegurado
Subsecretario Legislativo
CAMARA DE SENADORES

Nota: Incluye aplicaciones financieras
Incluye gastos figurativos

Provincia de Santa Fe
Poder Ejecutivo

CAPÍTULO III
Planilla Anexa 12 A al artículo 17°

Organismos Descentralizados
COMPOSICIÓN INSTITUCIONAL POR FUENTE DE FINANCIAMIENTO Y OBJETO DEL GASTO

Ministerio de Economía
Administración Provincial de Impuestos

Fuente de financiamiento	Gastos en Personal	Bienes de consumo	Servicios no personales	Bienes de uso	Transferencias	Activos financieros	Servicio de la deuda y disminución de otros pasivos	Otros gastos	Gastos figurativos	Total
111 - Tesoro Provincial	1.217.360.000	19.733.000	1.062.647.000	108.139.000					*	2.407.879.000
201 - Recursos propios de los organismos de libre disponibilidad		120.000	600.000							720.000
Totales	1.217.360.000	19.853.000	1.063.247.000	108.139.000						2.408.599.000


D. Fernando Daniel Asegurado
Subsecretario Legislativo
CAMARA DE SENADORES

Nota:
Incluye aplicaciones financieras
Incluye gastos figurativos



000188

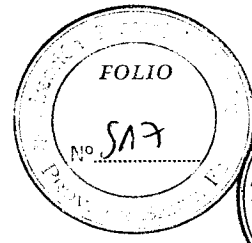
Provincia de Santa Fe
Poder Ejecutivo

CAPÍTULO III
Planilla Anexa 12 A al artículo 17°

Organismos Descentralizados
COMPOSICIÓN INSTITUCIONAL POR FUENTE DE FINANCIAMIENTO Y OBJETO DEL GASTO

Ministerio de Economía
Servicio de Catastro e Información Territorial

Fuente de financiamiento	Gastos en Personal	Bienes de consumo	Servicios no personales	Bienes de uso	Transferencias	Activos financieros	Servicio de la deuda y disminución de otros pasivos	Otros gastos	Gastos figurativos	Total
111 - Tesoro Provincial	570.010.000	3.434.000	13.074.000	4.000.000	140.000					590.658.000
201 - Recursos propios de los organismos de libre disponibilidad		3.382.000	18.818.000	3.000.000						25.200.000
Totales	570.010.000	6.816.000	31.892.000	7.000.000	140.000					615.858.000



000189



D. Fernando Daniel Asegurado
Subsecretario Legislativo
CAMARA DE SENADORES

Nota: Incluye aplicaciones financieras
Incluye gastos figurativos

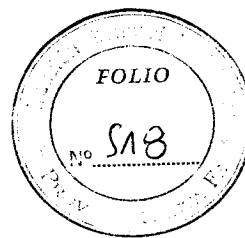
Provincia de Santa Fe
Poder Ejecutivo

CAPITULO III
Planilla Anexa 12 A al artículo 17°

Organismos Descentralizados
COMPOSICIÓN INSTITUCIONAL POR FUENTE DE FINANCIAMIENTO Y OBJETO DEL GASTO

Ministerio de Economía
Caja de Asistencia Social - Lotería

Fuente de financiamiento	Gastos en Personal	Bienes de consumo	Servicios no personales	Bienes de uso	Transferencias	Activos financieros	Servicio de la deuda y disminución de otros pasivos	Otros gastos	Gastos figurativos	Total
214 - Producto Juegos de Azar	268.931.000	1.845.000	3.221.577.000	2.000.000	231.319.000	27.200.000		9.389.000.000	866.875.000	14.008.747.000
218 - Fondo común Provincias		150.000	379.136.000							379.286.000
2014 - Casinos y Bingo Ley 11998	125.544.000	1.160.000	10.053.000	500.000	151.128.000				1.222.755.000	1.511.140.000
Totales	394.475.000	3.155.000	3.610.766.000	2.500.000	382.447.000	27.200.000		9.389.000.000	2.089.630.000	15.899.173.000



000190



D. Fernando Daniel Asegurado
Subsecretario Legislativo
CAMARA DE SENADORES

Nota: Incluye aplicaciones financieras
Incluye gastos figurativos

Provincia de Santa Fe
 Poder Ejecutivo

CAPÍTULO III
 Planilla Anexa 12 A al artículo 17°

Organismos Descentralizados
COMPOSICIÓN INSTITUCIONAL POR FUENTE DE FINANCIAMIENTO Y OBJETO DEL GASTO


Ministerio de Salud
 Agencia Santafesina de Seguridad Alimentaria

Fuente de financiamiento	Gastos en Personal	Bienes de consumo	Servicios no personales	Bienes de uso	Transferencias	Activos financieros	Servicio de la deuda y disminución de otros pasivos	Otros gastos	Gastos figurativos	Total
111 - Tesoro Provincial										107.480.000
201 - Recursos propios de los organismos de libre disponibilidad		7.170.000	33.127.000	8.225.000						48.522.000
Totales	107.480.000	7.170.000	33.127.000	8.225.000						156.002.000

111 - Tesoro Provincial

201 - Recursos propios de los organismos de libre disponibilidad

Totales



000191



[Signature]
 D. Fernando Daniel Asegurado
 Subsecretario Legislativo
 CAMARA DE SENADORES

Nota: Incluye aplicaciones financieras
 Incluye gastos figurativos

CAPITULO III
Planilla Anexa 12 A al artículo 17°

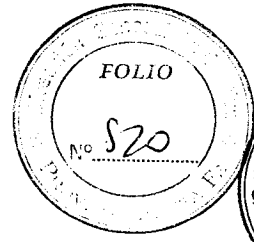
Organismos Descentralizados
COMPOSICIÓN INSTITUCIONAL POR FUENTE DE FINANCIAMIENTO Y OBJETO DEL GASTO

Ministerio de Infraestructura y Transporte
Dirección Provincial de Vialidad

Fuente de financiamiento	Gastos en Personal	Bienes de consumo	Servicios no personales	Bienes de uso	Transferencias	Activos financieros	Servicio de la deuda y disminución de otros pasivos	Otros gastos	Gastos figurativos	Total
111 - Tesoro Provincial	1.098.850.000			10.287.579.000	372.000.000					11.758.429.000
201 - Recursos propios de los organismos de libre disponibilidad		300.000.000	433.175.000	303.471.000						1.036.646.000
207 - Contribución de Mejoras Dirección Provincial de Vialidad				250.000						250.000
3005 - Impuesto Inmob Rural - Fdo Inf Vial				991.617.000						991.617.000
3006 - Ingresos Brutos - Fdo inf. Vial				401.652.000						401.652.000
Totales	1.098.850.000	300.000.000	433.175.000	11.984.569.000	372.000.000					14.188.594.000


D. Fernando Daniel Asegurado
Subsecretario Legislativo
CAMARA DE SENADORES

Nota: Incluye aplicaciones financieras
Incluye gastos figurativos



000192

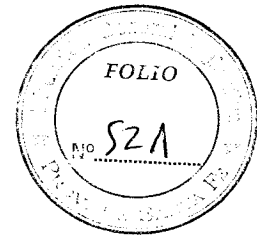
Provincia de Santa Fe
 Poder Ejecutivo

CAPITULO III
 Planilla Anexa 12 A al artículo 17º

Organismos Descentralizados
 COMPOSICIÓN INSTITUCIONAL POR FUENTE DE FINANCIAMIENTO Y OBJETO DEL GASTO

Ministerio de Infraestructura y Transporte
 Aeropuerto Internacional de Rosario

Fuente de financiamiento	Gastos en Personal	Bienes de consumo	Servicios no personales	Bienes de uso	Transferencias	Activos financieros	Servicio de la deuda y disminución de otros pasivos	Otros gastos	Gastos figurativos	Total
111 - Tesoro Provincial				957.500.000						957.500.000
201 - Recursos propios de los organismos de libre disponibilidad	77.387.000	20.941.000	245.135.000	424.694.000	3.912.000					772.069.000
624 - fideicomiso financiero AIR				500.000.000						500.000.000
Totales	77.387.000	20.941.000	245.135.000	1.882.194.000	3.912.000					2.229.569.000



000193



[Handwritten Signature]

D. Fernando Daniel Asegurado
 Subsecretario Legislativo
 CAMARA DE SENADORES

Nota: Incluye aplicaciones financieras
 Incluye gastos figurativos

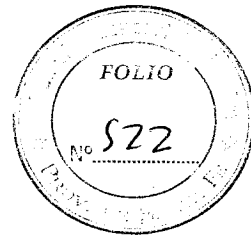
Provincia de Santa Fe
Poder Ejecutivo

CAPÍTULO III
Planilla Anexa 12 A al artículo 17º

Organismos Descentralizados
COMPOSICIÓN INSTITUCIONAL POR FUENTE DE FINANCIAMIENTO Y OBJETO DEL GASTO

Ministerio de Infraestructura y Transporte
Ente Regulador de Servicios Sanitarios

Fuente de financiamiento	Gastos en Personal	Bienes de consumo	Servicios no personales	Bienes de uso	Transferencias	Activos financieros	Servicio de la deuda y disminución de otros pasivos	Otros gastos	Gastos figurativos	Total
201 - Recursos propios de los organismos de libre disponibilidad	145.322.000	6.560.000	30.827.000	15.326.000						198.035.000
Totales	145.322.000	6.560.000	30.827.000	15.326.000						198.035.000



000194

[Signature]
D. Fernando Daniel Asegurado
Subsecretario Legislativo
CAMARA DE SENADORES

Nota: Incluye aplicaciones financieras
Incluye gastos figurativos

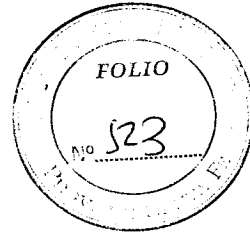
Provincia de Santa Fe
 Poder Ejecutivo

CAPITULO III
 Planilla Anexa 12 A al artículo 17°

Organismos Descentralizados
COMPOSICIÓN INSTITUCIONAL POR FUENTE DE FINANCIAMIENTO Y OBJETO DEL GASTO

Ministerio de Infraestructura y Transporte
 Aeropuerto de Sauce Viejo

	Gastos en Personal	Bienes de consumo	Servicios no personales	Bienes de uso	Transferencias	Activos financieros	Servicio de la deuda y disminución de otros pasivos	Otros gastos	Gastos figurativos	Total
111 - Tesoro Provincial	22.905.000		14.400.000	4.000.000						41.305.000
201 - Recursos propios de los organismos de libre disponibilidad		2.177.000	6.366.000	2.898.000	69.000					11.510.000
Totales	22.905.000	2.177.000	20.766.000	6.898.000	69.000					52.815.000



000195



[Signature]
 D. Fernando Daniel Asegurado
 Subsecretario Legislativo
 CAMARA DE SENADORES

Nota: Incluye aplicaciones financieras
 Incluye gastos figurativos

Provincia de Santa Fe
Poder Ejecutivo

CAPÍTULO III
Planilla Anexa 12 A al artículo 17°

Organismos Descentralizados
COMPOSICIÓN INSTITUCIONAL POR FUENTE DE FINANCIAMIENTO Y OBJETO DEL GASTO

Secretaría de Estado del Habitat
Dirección Provincial de Vivienda y Urbanismo

Fuente de financiamiento	Gastos en Personal	Bienes de consumo	Servicios no personales	Bienes de uso	Transferencias	Activos financieros	Servicio de la deuda y disminución de otros pasivos	Otros gastos	Gastos figurativos	Total
111 - Tesoro Provincial				86.500.000		3.250.000				89.750.000
201 - Recursos propios de los organismos de libre disponibilidad	357.900.000	7.908.000	397.042.000	694.526.000		407.423.000				1.864.799.000
204 - FO.NA.VI. - Comisión de Servicios Personal	57.601.000									57.601.000
208 - Escrituraciones Ley 24464 - Vivienda y Urbanismo			600.000							600.000
209 - Aseguramiento de Vivienda - Vivienda y Urbanismo			1.000.000							1.000.000
3007 - 15%Seg Soc y AFIP Fallo Corte Supr de Justicia Nac			35.000.000	1.570.504.000	250.000.000					1.855.504.000
5107 - ACU 186 viviendas Ex Villa Olimpica G6				151.000.000						151.000.000
5108 - ACU 78 viviendas Ex Villa Olimpica G6				31.000.000						31.000.000
5109 - ACU 90 viviendas Ex Villa Olimpica G6				52.000.000						52.000.000
5110 - ACU 166 viviendas Ex Villa Olimpica G5				58.000.000						58.000.000
5114 - Escr. 1500 viviendas Sta Fe - B° El Pozo, Flores II, otros			2.459.000							2.459.000
5115 - Escr. 2591 viviendas Rosario - B° 7 Sep, UOM(Superc, otros			825.000							825.000
5116 - Escr. 1494 viviendas Rosario - B° 7 Sep, UOM(Superc, otros			2.187.000							2.187.000
Totales	415.501.000	7.908.000	439.113.000	2.643.530.000	250.000.000	410.673.000				4.166.725.000



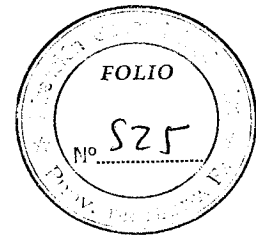
000196

[Signature]

D. Fernando Daniel Asegurado
Subsecretario Legislativo
CAMARA DE SENADORES

Nota:
Incluye aplicaciones financieras
Incluye gastos figurativos

Provincia de Santa Fe
Poder Ejecutivo



000197



CAPÍTULO III
Planilla Anexa 13 A al artículo 17°

Organismos Descentralizados

COMPOSICIÓN DEL GASTO INSTITUCIONAL, POR PROGRAMA Y CARÁCTER ECONÓMICO

Poder Ejecutivo - Gobernación
Sindicatura General de la Provincia


Programa o categoría equivalente	GASTOS CORRIENTES	GASTOS DE CAPITAL	APLICACIONES FINANCIERAS	Total
SINDICATURA GENERAL DE LA PROVINCIA	60.637.000	300.000		60.937.000
Totales	60.637.000	300.000		60.937.000

Imprenta Oficial - Santa Fe

Nota: Incluye gastos figurativos


D. Fernando Daniel Asegurado
Subsecretario Legislativo
CAMARA DE SENADORES

Provincia de Santa Fe
Poder Ejecutivo



000198



CAPÍTULO III
Planilla Anexa 13 A al artículo 17°

Organismos Descentralizados

COMPOSICIÓN DEL GASTO INSTITUCIONAL, POR PROGRAMA Y CARÁCTER ECONÓMICO

Ministerio de Seguridad

Instituto Autárquico Provincial de Industrias Penitenciarias

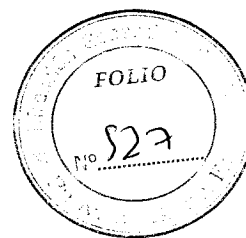
Programa o categoría equivalente	GASTOS CORRIENTES	GASTOS DE CAPITAL	APLICACIONES FINANCIERAS	Total
LABORTERAPIA	184.917.000	8.511.000		193.428.000
Totales	184.917.000	8.511.000		193.428.000

Imprenta Oficial - Santa Fe

Nota: Incluye gastos figurativos

D. Fernando Daniel Asegurado
Subsecretario Legislativo
CAMARA DE SENADORES

Provincia de Santa Fe
Poder Ejecutivo



000199



CAPÍTULO III
Planilla Anexa 13 A al artículo 17°

Organismos Descentralizados

COMPOSICIÓN DEL GASTO INSTITUCIONAL, POR PROGRAMA Y CARÁCTER ECONÓMICO

Ministerio de la Producción
Ente Zona Franca Santafesina

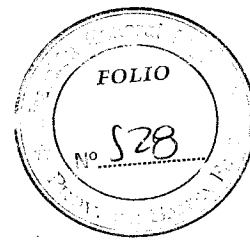
Programa o categoría equivalente	GASTOS CORRIENTES	GASTOS DE CAPITAL	APLICACIONES FINANCIERAS	Total
ENTE ZONA FRANCA SANTAFESINA	19.657.000	826.000		20.483.000
Totales	19.657.000	826.000		20.483.000

Imprenta Oficial - Santa Fe

Nota: Incluye gastos figurativos


D. Fernando Daniel Asegurado
Subsecretario Legislativo
CAMARA DE SENADORES

Provincia de Santa Fe
Poder Ejecutivo



000200



CAPÍTULO III
Planilla Anexa 13 A al artículo 17°

Organismos Descentralizados


COMPOSICIÓN DEL GASTO INSTITUCIONAL, POR PROGRAMA Y CARÁCTER ECONÓMICO

Ministerio de Economía
Administración Provincial de Impuestos


Programa o categoría equivalente	GASTOS CORRIENTES	GASTOS DE CAPITAL	APLICACIONES FINANCIERAS	Total
ADMINISTRACION FISCALIZACION Y RECAUDACION IMPOSITIVA	2.300.460.000	108.139.000		2.408.599.000
Totales	2.300.460.000	108.139.000		2.408.599.000

Imprenta Oficial - Santa Fe

Nota: Incluye gastos figurativos


D. Fernando Daniel Asegurado
Subsecretario Legislativo
CAMARA DE SENADORES

Provincia de Santa Fe
Poder Ejecutivo



000201



CAPÍTULO III
Planilla Anexa 13 A al artículo 17°

Organismos Descentralizados

COMPOSICIÓN DEL GASTO INSTITUCIONAL, POR PROGRAMA Y CARÁCTER ECONÓMICO

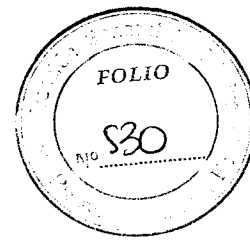
Ministerio de Economía
Servicio de Catastro e Información Territorial

Programa o categoría equivalente	GASTOS CORRIENTES	GASTOS DE CAPITAL	APLICACIONES FINANCIERAS	Total
ELABORACIÓN Y ACTUALIZACIÓN DEL CATASTRO PROVINCIAL	608.858.000	7.000.000		615.858.000
Totales	608.858.000	7.000.000		615.858.000

Imprenta Oficial - Santa Fe

Nota: Incluye gastos figurativos

D. Fernando Daniel Asegurado
Subsecretario Legislativo
CAMARA DE SENADORES



CAPÍTULO III
Planilla Anexa 13 A al artículo 17°

Organismos Descentralizados

COMPOSICIÓN DEL GASTO INSTITUCIONAL, POR PROGRAMA Y CARÁCTER ECONÓMICO

Ministerio de Economía


Caja de Asistencia Social - Lotería

Programa o categoría equivalente	GASTOS CORRIENTES	GASTOS DE CAPITAL	APLICACIONES FINANCIERAS	Total
EXPLOTACION Y ADM DE JUEGOS	13.487.336.000	2.500.000	27.200.000	13.517.036.000
TRANSFERENCIAS	292.507.000			292.507.000
CONTRIBUCIONES	2.089.630.000			2.089.630.000
Totales	15.869.473.000	2.500.000	27.200.000	15.899.173.000

Nota: Incluye gastos figurativos

D. Fernando Daniel Asegurado
Subsecretario Legislativo
CAMARA DE SENADORES

Provincia de Santa Fe
Coder Ejecutivo



000203



CAPÍTULO III
Planilla Anexa 13 A al artículo 17°

Organismos Descentralizados

COMPOSICIÓN DEL GASTO INSTITUCIONAL, POR PROGRAMA Y CARÁCTER ECONÓMICO


Ministerio de Salud
Agencia Santafesina de Seguridad Alimentaria

Programa o categoría equivalente	GASTOS CORRIENTES	GASTOS DE CAPITAL	APLICACIONES FINANCIERAS	Total
AGENCIA SANTAFESINA DE SEGURIDAD ALIMENTARIA	147.777.000	8.225.000		156.002.000
Totales	147.777.000	8.225.000		156.002.000

Imprenta Oficial - Santa Fe

Nota: Incluye gastos figurativos

D. Fernando Daniel Asegurado
Subsecretario Legislativo
CAMARA DE SENADORES



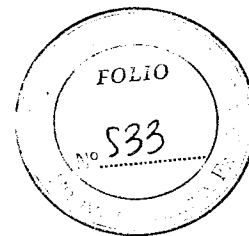
CAPÍTULO III
Planilla Anexa 13 A al artículo 17°

Organismos Descentralizados

COMPOSICIÓN DEL GASTO INSTITUCIONAL, POR PROGRAMA Y CARÁCTER ECONÓMICO

Ministerio de Infraestructura y Transporte
Dirección Provincial de Vialidad

Programa o categoría equivalente	GASTOS CORRIENTES	GASTOS DE CAPITAL	APLICACIONES FINANCIERAS	Total
ADMINISTRACIÓN CENTRAL	296.525.000	1.680.750.000		1.977.275.000
CORREDORES VIALES CONCESIONADOS		372.000.000		372.000.000
OBRAS NUEVAS		4.391.319.000		4.391.319.000
OBRAS DE MEJORA DE CALZADAS PAVIMENTADAS		4.838.000.000		4.838.000.000
OBRAS DE MEJORA DE CALZADAS NATURALES		932.000.000		932.000.000
RED VIAL COMUNAL		20.000.000		20.000.000
PUENTES		3.000.000		3.000.000
ACCESO PERMANENTES A PEQUEÑAS LOCALIDADES		70.000.000		70.000.000
OBRAS DE AMPLIACION Y MEJORAMIENTO DE SEGURIDAD		1.582.000.000		1.582.000.000
EMERGENCIA VIAL		3.000.000		3.000.000
Totales	296.525.000	13.892.069.000		14.188.594.000



CAPÍTULO III
Planilla Anexa 13 A al artículo 17°

Organismos Descentralizados

COMPOSICIÓN DEL GASTO INSTITUCIONAL, POR PROGRAMA Y CARÁCTER ECONÓMICO

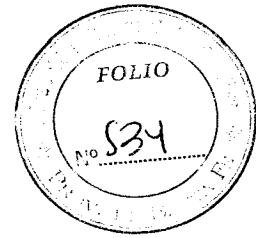
Ministerio de Infraestructura y Transporte
Aeropuerto Internacional de Rosario

Programa o categoría equivalente	GASTOS CORRIENTES	GASTOS DE CAPITAL	APLICACIONES FINANCIERAS	Total
SERVICIO TERMINAL AEREA ROSARIO	347.375.000	1.882.194.000		2.229.569.000
Totales	347.375.000	1.882.194.000		2.229.569.000

Nota: Incluye gastos figurativos

D. Fernando Daniel Asegurado
Subsecretario Legislativo
CAMARA DE SENADORES

Provincia de Santa Fe
Gobernador Ejecutivo



000206



CAPÍTULO III
Planilla Anexa 13 A al artículo 17°

Organismos Descentralizados

COMPOSICIÓN DEL GASTO INSTITUCIONAL, POR PROGRAMA Y CARÁCTER ECONÓMICO

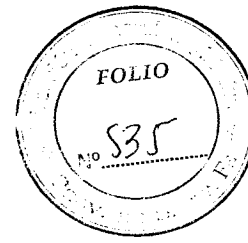
Ministerio de Infraestructura y Transporte
Ente Regulador de Servicios Sanitarios

Programa o categoría equivalente	GASTOS CORRIENTES	GASTOS DE CAPITAL	APLICACIONES FINANCIERAS	Total
REGULACION DE LOS SERVICIOS SANITARIOS	182.709.000	15.326.000		198.035.000
Totales	182.709.000	15.326.000		198.035.000

Imprenta Oficial - Santa Fe

Nota: Incluye gastos figurativos

D. Fernando Daniel Asegurado
Subsecretario Legislativo
CAMARA DE SENADORES



CAPÍTULO III
Planilla Anexa 13 A al artículo 17º

Organismos Descentralizados


COMPOSICIÓN DEL GASTO INSTITUCIONAL, POR PROGRAMA Y CARÁCTER ECONÓMICO

Ministerio de Infraestructura y Transporte
Aeropuerto de Sauce Viejo

Programa o categoría equivalente	GASTOS CORRIENTES	GASTOS DE CAPITAL	APLICACIONES FINANCIERAS	Total
CONDUCCIÓN SUPERIOR	6.800.000	4.480.000		11.280.000
ADMINISTRACIÓN Y CONTROL AEROPUERTO SAUCE VIEJO	39.117.000	2.418.000		41.535.000
Totales	45.917.000	6.898.000		52.815.000

Nota: Incluye gastos figurativos


D. Fernando Daniel Asegurado
Subsecretario Legislativo
CAMARA DE SENADORES



CAPÍTULO III
Planilla Anexa 13 A al artículo 17º

Organismos Descentralizados


COMPOSICIÓN DEL GASTO INSTITUCIONAL, POR PROGRAMA Y CARÁCTER ECONÓMICO

Secretaría de Estado del Habitat
Dirección Provincial de Vivienda y Urbanismo


Programa o categoría equivalente	GASTOS CORRIENTES	GASTOS DE CAPITAL	APLICACIONES FINANCIERAS	Total
CONDUCCION,APOYO LOGISTICO Y TECNICO	240.086.000	3.000.000		243.086.000
ATENCION DE LA DEMANDA HABITACIONAL		2.087.183.000		2.087.183.000
ASIT.FCIERA.P/CONST.VDAS.,INF.,EQUIP.		447.485.000		447.485.000
PROGRAMA FEDERAL CONSTRUCCION 21.000 VIV.		806.000.000		806.000.000
REGIMEN DE TITULARIZACION LEY Nº 12.953	11.571.000			11.571.000
MI TIERRA MI CASA		13.000.000		13.000.000
PROGRAMA ESFUERZO COMPARTIDO PARA EL MEJORAMIENTO BARRIAL		513.000.000		513.000.000
PROG.INTERVENCION ASENTAMIENTO IRREGULARES		33.000.000		33.000.000
PROG.INTERVENCION INTEGRAL EN BARRIOS		8.000.000		8.000.000
ATENCION LEY Nº 12.036	4.400.000			4.400.000
Totales	256.057.000	3.910.668.000		4.166.725.000

Imprenta Oficial - Santa Fe

Nota: Incluye gastos figurativos


D. Fernando Daniel Asegurado
Subsecretario Legislativo
CAMARA DE SENADORES

Provincia de Santa Fe
Poder Ejecutivo



000209



CAPÍTULO III
Planilla Anexa 14 A al artículo 17°

Organismos Descentralizados
COMPOSICIÓN INSTITUCIONAL POR FINALIDAD Y FUNCIÓN

Poder Ejecutivo - Gobernación
Sindicatura General de la Provincia


Finalidad	Función	Subfunción	Concepto	Monto
1			ADMINISTRACION GUBERNAMENTAL	60.937.000
	3		Dirección Superior Ejecutiva	60.937.000
			Total	60.937.000

Imprenta Oficial - Santa Fe

Nota: Incluye aplicaciones financieras
Incluye gastos figurativos
Incluye gastos no clasificables


D. Fernando Daniel Asegurado
Subsecretario Legislativo
CAMARA DE SENADORES

Provincia de Santa Fe
Poder Ejecutivo



000210



CAPÍTULO III
Planilla Anexa 14 A al artículo 17°


Organismos Descentralizados
COMPOSICIÓN INSTITUCIONAL POR FINALIDAD Y FUNCIÓN

Ministerio de Seguridad
Instituto Autárquico Provincial de Industrias Penitenciarias


Finalidad	Función	Subfunción	Concepto	Monto
3			SERVICIOS SOCIALES	193.428.000
	2		Promoción y asistencia social	193.428.000
			Total	193.428.000

Imprenta Oficial - Santa Fe

Nota: Incluye aplicaciones financieras
Incluye gastos figurativos
Incluye gastos no clasificables


D. Fernando Daniel Asegurado
Subsecretario Legislativo
CAMARA DE SENADORES

Provincia de Santa Fe
Poder Ejecutivo



000211



CAPÍTULO III
Planilla Anexa 14 A al artículo 17°

Organismos Descentralizados
COMPOSICIÓN INSTITUCIONAL POR FINALIDAD Y FUNCIÓN

Ministerio de la Producción
Ente Zona Franca Santafesina


Finalidad	Función	Subfunción	Concepto	Monto
4			SERVICIOS ECONOMICOS	20.483.000
	3		Transporte	20.483.000
			Total	20.483.000

Imprenta Oficial - Santa Fe

Nota: Incluye aplicaciones financieras
Incluye gastos figurativos
Incluye gastos no clasificables


D. Fernando Daniel Asegurado
Subsecretario Legislativo
CAMARA DE SENADORES

Provincia de Santa Fe
Poder Ejecutivo



000212



CAPÍTULO III
Planilla Anexa 14 A al artículo 17°

Organismos Descentralizados
COMPOSICIÓN INSTITUCIONAL POR FINALIDAD Y FUNCIÓN

Ministerio de Economía
Administración Provincial de Impuestos


Finalidad	Función	Subfunción	Concepto	Monto
1			ADMINISTRACION GUBERNAMENTAL	2.408.599.000
	6		Administración Fiscal	2.408.599.000
			Total	2.408.599.000

Imprenta Oficial - Santa Fe

Nota: Incluye aplicaciones financieras
Incluye gastos figurativos
Incluye gastos no clasificables


D. Fernando Daniel Asegurado
Subsecretario Legislativo
CAMARA DE SENADORES

Provincia de Santa Fe
Poder Ejecutivo



CAPÍTULO III
Planilla Anexa 14 A al artículo 17°

Organismos Descentralizados
COMPOSICIÓN INSTITUCIONAL POR FINALIDAD Y FUNCIÓN


Ministerio de Economía
Servicio de Catastro e Información Territorial

Finalidad	Función	Subfunción	Concepto	Monto
1			ADMINISTRACION GUBERNAMENTAL	615.858.000
	6		Administración Fiscal	615.858.000
			Total	615.858.000

Nota: Incluye aplicaciones financieras
Incluye gastos figurativos
Incluye gastos no clasificables


D. Fernando Daniel Asegurado
Subsecretario Legislativo
CAMARA DE SENADORES

Provincia de Santa Fe
Poder Ejecutivo



CAPÍTULO III
Planilla Anexa 14 A al artículo 17º

Organismos Descentralizados
COMPOSICIÓN INSTITUCIONAL POR FINALIDAD Y FUNCIÓN


Ministerio de Economía
Caja de Asistencia Social - Lotería

Finalidad	Función	Subfunción	Concepto	Monto
1			ADMINISTRACION GUBERNAMENTAL	292.302.000
	5		Relaciones Interiores	292.302.000
4			SERVICIOS ECONOMICOS	13.490.041.000
	7		Comercio, Turismo y Otros Servicios	13.490.041.000
			NO CLASIFICABLES	2.116.830.000
Total				15.899.173.000

Nota: Incluye aplicaciones financieras
Incluye gastos figurativos
Incluye gastos no clasificables


D. Fernando Daniel Asegurado
Subsecretario Legislativo
CAMARA DE SENADORES

Provincia de Santa Fe
Gobernador



000215



CAPÍTULO III
Planilla Anexa 14 A al artículo 17°

Organismos Descentralizados
COMPOSICIÓN INSTITUCIONAL POR FINALIDAD Y FUNCIÓN

Ministerio de Salud
Agencia Santafesina de Seguridad Alimentaria

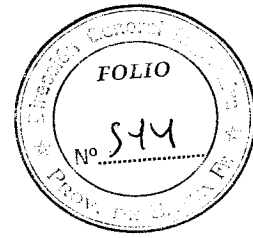
Finalidad	Función	Subfunción	Concepto	Monto
3			SERVICIOS SOCIALES	156.002.000
	1		Salud	156.002.000
			Total	156.002.000

Imprenta Oficial - Santa Fe

Nota: Incluye aplicaciones financieras
Incluye gastos figurativos
Incluye gastos no clasificables

D. Fernando Daniel Asegurado
Subsecretario Legislativo
CAMARA DE SENADORES

Provincia de Santa Fe
Poder Ejecutivo



000216



CAPÍTULO III
Planilla Anexa 14 A al artículo 17°

Organismos Descentralizados
COMPOSICIÓN INSTITUCIONAL POR FINALIDAD Y FUNCIÓN

Ministerio de Infraestructura y Transporte
Dirección Provincial de Vialidad

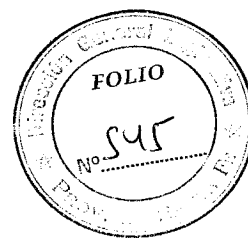
Finalidad	Función	Subfunción	Concepto	Monto
4			SERVICIOS ECONOMICOS	14.188.594.000
	3		Transporte	14.188.594.000
			Total	14.188.594.000

Imprenta Oficial - Santa Fe

Nota: Incluye aplicaciones financieras
Incluye gastos figurativos
Incluye gastos no clasificables


D. Fernando Daniel Asegurado
Subsecretario Legislativo
CAMARA DE SENADORES

Provincia de Santa Fe
Poder Ejecutivo



CAPÍTULO III
Planilla Anexa 14 A al artículo 17°

Organismos Descentralizados
COMPOSICIÓN INSTITUCIONAL POR FINALIDAD Y FUNCIÓN


Ministerio de Infraestructura y Transporte
Aeropuerto Internacional de Rosario

Finalidad	Función	Subfunción	Concepto	Monto
4			SERVICIOS ECONOMICOS	2.229.569.000
	3		Transporte	2.229.569.000
			Total	2.229.569.000

Nota: Incluye aplicaciones financieras
Incluye gastos figurativos
Incluye gastos no clasificables


D. Fernando Daniel Asegurado
Subsecretario Legislativo
CAMARA DE SENADORES

Provincia de Santa Fe
Poder Ejecutivo



CAPÍTULO III
Planilla Anexa 14 A al artículo 17°

Organismos Descentralizados
COMPOSICIÓN INSTITUCIONAL POR FINALIDAD Y FUNCIÓN


Ministerio de Infraestructura y Transporte
Ente Regulador de Servicios Sanitarios

Finalidad	Función	Subfunción	Concepto	Monto
3			SERVICIOS SOCIALES	198.035.000
	8		Agua Potable y Alcantarillado	198.035.000
			Total	198.035.000

Nota: Incluye aplicaciones financieras
Incluye gastos figurativos
Incluye gastos no clasificables


D. Fernando Daniel Asegurado
Subsecretario Legislativo
CAMARA DE SENADORES

Provincia de Santa Fe
Poder Ejecutivo



CAPÍTULO III
Planilla Anexa 14 A al artículo 17°

Organismos Descentralizados
COMPOSICIÓN INSTITUCIONAL POR FINALIDAD Y FUNCIÓN


Ministerio de Infraestructura y Transporte
Aeropuerto de Sauce Viejo

Finalidad	Función	Subfunción	Concepto	Monto
4			SERVICIOS ECONOMICOS	52.815.000
	3		Transporte	52.815.000
			Total	52.815.000

Nota: Incluye aplicaciones financieras
Incluye gastos figurativos
Incluye gastos no clasificables

D. Fernando Daniel Asegurado
Subsecretario Legislativo
CAMARA DE SENADORES

Provincia de Santa Fe
Poder Ejecutivo



000220



CAPÍTULO III
Planilla Anexa 14 A al artículo 17°

Organismos Descentralizados
COMPOSICIÓN INSTITUCIONAL POR FINALIDAD Y FUNCIÓN

Secretaría de Estado del Habitat
Dirección Provincial de Vivienda y Urbanismo


Finalidad	Función	Subfunción	Concepto	Monto
3			SERVICIOS SOCIALES	4.162.325.000
	7		Vivienda y Urbanismo	4.162.325.000
5			DEUDA PUBLICA	4.400.000
	1		Servicios de la Deuda Pública (intereses y gastos)	4.400.000
Total				4.166.725.000

Imprenta Oficial - Santa Fe

Nota: Incluye aplicaciones financieras
Incluye gastos figurativos
Incluye gastos no clasificables

D. Fernando Daniel Asegurado
Subsecretario Legislativo
CAMARA DE SENADORES

Provincia de Santa Fe
Poder Ejecutivo



000221



CAPÍTULO III
Planilla Anexa 15 A al artículo 17°

Organismos Descentralizados

COMPOSICIÓN DEL GASTO INSTITUCIONAL, POR DISTRIBUCIÓN GEOGRÁFICA Y CARÁCTER ECONÓMICO

Poder Ejecutivo - Gobernación
Sindicatura General de la Provincia

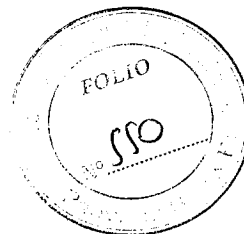
Provincia - Departamentos	GASTOS CORRIENTES	GASTOS DE CAPITAL	APLICACIONES FINANCIERAS	Total
Santa Fe	60.637.000	300.000		60.937.000
La Capital	60.637.000	300.000		60.937.000
Totales	60.637.000	300.000		60.937.000

Imprenta Oficial - Santa Fe

Nota: Incluye gastos figurativos
Los gastos corrientes y de capital "no informado" corresponde a gastos figurativos


D. Fernando Daniel Asegurado
Subsecretario Legislativo
CAMARA DE SENADORES

Provincia de Santa Fe
Poder Ejecutivo



CAPÍTULO III
Planilla Anexa 15 A al artículo 17°

Organismos Descentralizados

COMPOSICIÓN DEL GASTO INSTITUCIONAL, POR DISTRIBUCIÓN GEOGRÁFICA Y CARÁCTER ECONÓMICO


Ministerio de Seguridad

Instituto Autárquico Provincial de Industrias Penitenciarias

Provincia - Departamentos	GASTOS CORRIENTES	GASTOS DE CAPITAL	APLICACIONES FINANCIERAS	Total
Santa Fe	184.917.000	8.511.000		193.428.000
La Capital	1.500.000			1.500.000
Rosario	14.250.000			14.250.000
San Jerónimo	169.167.000	8.511.000		177.678.000
Totales	184.917.000	8.511.000		193.428.000

Nota: Incluye gastos figurativos
Los gastos corrientes y de capital "no informado" corresponde a gastos figurativos


D. Fernando Daniel Asegurado
Subsecretario Legislativo
CAMARA DE SENADORES



CAPÍTULO III
Planilla Anexa 15 A al artículo 17°

Organismos Descentralizados

COMPOSICIÓN DEL GASTO INSTITUCIONAL, POR DISTRIBUCIÓN GEOGRÁFICA Y CARÁCTER ECONÓMICO

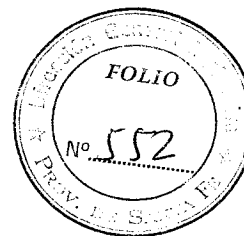
Ministerio de la Producción
Ente Zona Franca Santafesina

Provincia - Departamentos	GASTOS CORRIENTES	GASTOS DE CAPITAL	APLICACIONES FINANCIERAS	Total
Santa Fe	19.657.000	826.000		20.483.000
Constitución	19.657.000	826.000		20.483.000
Totales	19.657.000	826.000		20.483.000

Imprenta Oficial - Santa Fe

Nota: Incluye gastos figurativos
Los gastos corrientes y de capital "no informado" corresponde a gastos figurativos


D. Fernando Daniel Asegurado
Subsecretario Legislativo
CAMARA DE SENADORES



CAPÍTULO III
Planilla Anexa 15 A al artículo 17°

Organismos Descentralizados

COMPOSICIÓN DEL GASTO INSTITUCIONAL, POR DISTRIBUCIÓN GEOGRÁFICA Y CARÁCTER ECONÓMICO

Ministerio de Economía
Administración Provincial de Impuestos


Provincia - Departamentos	GASTOS CORRIENTES	GASTOS DE CAPITAL	APLICACIONES FINANCIERAS	Total
Santa Fe	2.300.460.000	108.139.000		2.408.599.000
Belgrano	17.981.000			17.981.000
Caseros	7.678.000			7.678.000
Castellanos	28.522.000			28.522.000
Constitución	17.350.000			17.350.000
Garay	4.373.000			4.373.000
General Lopez	36.860.000			36.860.000
General Obligado	31.555.000			31.555.000
Iriondo	14.058.000			14.058.000
La Capital	435.829.000			435.829.000
Las Colonias	30.255.000			30.255.000
9 de Julio	7.369.000			7.369.000
Rosario	451.881.000			451.881.000
San Cristobal	23.476.000			23.476.000
San Javier	10.086.000			10.086.000
San Jerónimo	21.192.000			21.192.000
San Justo	10.010.000			10.010.000
San Lorenzo	8.241.000			8.241.000
San Martín	18.865.000			18.865.000
Vera	7.179.000			7.179.000
Provincial	1.083.100.000	108.139.000		1.191.239.000
Extraprovincial	34.600.000			34.600.000
Totales	2.300.460.000	108.139.000		2.408.599.000

Imprenta Oficial - Santa Fe

Nota: Incluye gastos figurativos
Los gastos corrientes y de capital "no informado" corresponde a gastos figurativos


D. Fernando Daniel Asegurado
Subsecretario Legislativo
CAMARA DE SENADORES

Provincia de Santa Fe
Poder Ejecutivo



000225



CAPÍTULO III
Planilla Anexa 15 A al artículo 17°

Organismos Descentralizados

COMPOSICIÓN DEL GASTO INSTITUCIONAL, POR DISTRIBUCIÓN GEOGRÁFICA Y CARÁCTER ECONÓMICO


Ministerio de Economía
Servicio de Catastro e Información Territorial

Provincia - Departamentos	GASTOS CORRIENTES	GASTOS DE CAPITAL	APLICACIONES FINANCIERAS	Total
Santa Fe	608.858.000	7.000.000		615.858.000
La Capital	366.378.000	3.500.000		369.878.000
Rosario	242.480.000	3.500.000		245.980.000
Totales	608.858.000	7.000.000		615.858.000

Imprenta Oficial - Santa Fe

Nota: Incluye gastos figurativos
Los gastos corrientes y de capital "no informado" corresponde a gastos figurativos


D. Fernando Daniel Asegurado
Subsecretario Legislativo
CAMARA DE SENADORES



CAPÍTULO III
Planilla Anexa 15 A al artículo 17°

Organismos Descentralizados

COMPOSICIÓN DEL GASTO INSTITUCIONAL, POR DISTRIBUCIÓN GEOGRÁFICA Y CARÁCTER ECONÓMICO

Ministerio de Economía


Caja de Asistencia Social - Lotería

Provincia - Departamentos	GASTOS CORRIENTES	GASTOS DE CAPITAL	APLICACIONES FINANCIERAS	Total
Santa Fe	13.779.843.000	2.500.000		13.782.343.000
Belgrano	5.138.000			5.138.000
Caseros	8.781.000			8.781.000
Castellanos	12.267.000			12.267.000
Constitución	7.874.000			7.874.000
Garay	1.478.000			1.478.000
General Lopez	24.605.000			24.605.000
General Obligado	8.462.000			8.462.000
Iriondo	7.330.000			7.330.000
La Capital	1.290.923.000	2.000.000		1.292.923.000
Las Colonias	8.121.000			8.121.000
9 de Julio	2.224.000			2.224.000
Rosario	251.429.000	500.000		251.929.000
San Cristobal	5.287.000			5.287.000
San Javier	1.510.000			1.510.000
San Jerónimo	5.702.000			5.702.000
San Justo	3.159.000			3.159.000
San Lorenzo	12.373.000			12.373.000
San Martín	5.673.000			5.673.000
Vera	2.816.000			2.816.000
Interprovincial	8.815.883.000			8.815.883.000
Extraprovincial	3.298.808.000			3.298.808.000
No informada	2.089.630.000		27.200.000	2.116.830.000
No informado	2.089.630.000		27.200.000	2.116.830.000
Totales	15.869.473.000	2.500.000	27.200.000	15.899.173.000

Imprenta Oficial - Santa Fe

Nota: Incluye gastos figurativos
Los gastos corrientes y de capital "no informado" corresponde a gastos figurativos

D. Fernando Daniel Asegurado
Subsecretario Legislativo
CAMARA DE SENADORES



CAPÍTULO III

Planilla Anexa 15 A al artículo 17º

Organismos Descentralizados

COMPOSICIÓN DEL GASTO INSTITUCIONAL, POR DISTRIBUCIÓN GEOGRÁFICA Y CARÁCTER ECONÓMICO

Ministerio de Salud


Agencia Santafesina de Seguridad Alimentaria

Provincia - Departamentos	GASTOS CORRIENTES	GASTOS DE CAPITAL	APLICACIONES FINANCIERAS	Total
Santa Fe	147.777.000	8.225.000		156.002.000
Castellanos	2.785.000			2.785.000
General Lopez	1.752.000			1.752.000
La Capital	96.428.000			96.428.000
Rosario	3.907.000			3.907.000
San Javier	1.214.000			1.214.000
San Jerónimo	140.000			140.000
San Martín	1.254.000			1.254.000
Provincial	40.297.000	8.225.000		48.522.000
Totales	147.777.000	8.225.000		156.002.000

Imprenta Oficial - Santa Fe

Nota: Incluye gastos figurativos
Los gastos corrientes y de capital "no informado" corresponde a gastos figurativos


D. Fernando Daniel Asegurado
Subsecretario Legislativo
CAMARA DE SENADORES



CAPÍTULO III
Planilla Anexa 15 A al artículo 17°

Organismos Descentralizados


COMPOSICIÓN DEL GASTO INSTITUCIONAL, POR DISTRIBUCIÓN GEOGRÁFICA Y CARÁCTER
ECONÓMICO

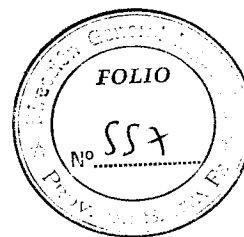
Ministerio de Infraestructura y Transporte
Dirección Provincial de Vialidad

Provincia - Departamentos	GASTOS CORRIENTES	GASTOS DE CAPITAL	APLICACIONES FINANCIERAS	Total
Santa Fe	296.525.000	13.892.069.000		14.188.594.000
Belgrano		456.000.000		456.000.000
Caseros		17.000.000		17.000.000
Castellanos		941.500.000		941.500.000
Constitución		647.500.000		647.500.000
General Lopez		267.000.000		267.000.000
General Obligado		156.500.000		156.500.000
Iriondo		141.000.000		141.000.000
La Capital	296.525.000	1.123.000.000		1.419.525.000
Las Colonias		189.750.000		189.750.000
9 de Julio		650.300.000		650.300.000
Rosario		525.000.000		525.000.000
San Cristobal		188.500.000		188.500.000
San Javier		69.000.000		69.000.000
San Jerónimo		260.000.000		260.000.000
San Justo		90.000.000		90.000.000
San Lorenzo		225.500.000		225.500.000
San Martín		157.000.000		157.000.000
Vera		265.000.000		265.000.000
Interdepartamental		7.522.519.000		7.522.519.000
Totales	296.525.000	13.892.069.000		14.188.594.000

Imprenta Oficial - Santa Fe

Nota: Incluye gastos figurativos
Los gastos corrientes y de capital "no informado" corresponde a gastos figurativos


D. Fernando Daniel Asegurado
Subsecretario Legislativo
CAMARA DE SENADORES



CAPÍTULO III
Planilla Anexa 15 A al artículo 17°

Organismos Descentralizados


COMPOSICIÓN DEL GASTO INSTITUCIONAL, POR DISTRIBUCIÓN GEOGRÁFICA Y CARÁCTER ECONÓMICO

Ministerio de Infraestructura y Transporte
Aeropuerto Internacional de Rosario

Provincia - Departamentos	GASTOS CORRIENTES	GASTOS DE CAPITAL	APLICACIONES FINANCIERAS	Total
Santa Fe	347.375.000	1.882.194.000		2.229.569.000
Rosario	347.375.000	1.882.194.000		2.229.569.000
Totales	347.375.000	1.882.194.000		2.229.569.000

Nota: Incluye gastos figurativos
Los gastos corrientes y de capital "no informado" corresponde a gastos figurativos


D. Fernando Daniel Asegurado
Subsecretario Legislativo
CAMARA DE SENADORES



CAPÍTULO III
Planilla Anexa 15 A al artículo 17°


Organismos Descentralizados


COMPOSICIÓN DEL GASTO INSTITUCIONAL, POR DISTRIBUCIÓN GEOGRÁFICA Y CARÁCTER ECONÓMICO

Ministerio de Infraestructura y Transporte
Ente Regulador de Servicios Sanitarios

Provincia - Departamentos	GASTOS CORRIENTES	GASTOS DE CAPITAL	APLICACIONES FINANCIERAS	Total
Santa Fe	182.709.000	15.326.000		198.035.000
La Capital	112.829.000	7.500.000		120.329.000
Rosario	69.880.000	7.826.000		77.706.000
Totales	182.709.000	15.326.000		198.035.000

Nota: Incluye gastos figurativos
Los gastos corrientes y de capital "no informado" corresponde a gastos figurativos


D. Fernando Daniel Asegurado
Subsecretario Legislativo
CAMARA DE SENADORES




CAPÍTULO III
Planilla Anexa 15 A al artículo 17°

Organismos Descentralizados

COMPOSICIÓN DEL GASTO INSTITUCIONAL, POR DISTRIBUCIÓN GEOGRÁFICA Y CARÁCTER ECONÓMICO

Ministerio de Infraestructura y Transporte
Aeropuerto de Sauce Viejo

Provincia - Departamentos	GASTOS CORRIENTES	GASTOS DE CAPITAL	APLICACIONES FINANCIERAS	Total
Santa Fe	45.917.000	6.898.000		52.815.000
La Capital	45.917.000	6.898.000		52.815.000
Totales	45.917.000	6.898.000		52.815.000



CAPÍTULO III
 Planilla Anexa 15 A al artículo 17º

Organismos Descentralizados

COMPOSICIÓN DEL GASTO INSTITUCIONAL, POR DISTRIBUCIÓN GEOGRÁFICA Y CARÁCTER ECONÓMICO

Secretaria de Estado del Habitat
 Dirección Provincial de Vivienda y Urbanismo


Provincia - Departamentos	GASTOS CORRIENTES	GASTOS DE CAPITAL	APLICACIONES FINANCIERAS	Total
Santa Fe	256.057.000	3.910.668.000		4.166.725.000
Belgrano		41.000.000		41.000.000
Caseros		54.000.000		54.000.000
Castellanos		44.000.000		44.000.000
Constitución		50.000.000		50.000.000
Garay		4.000.000		4.000.000
General Lopez		189.000.000		189.000.000
General Obligado		47.000.000		47.000.000
Iriondo		40.000.000		40.000.000
La Capital	174.507.000	627.387.000		801.894.000
Las Colonias		416.526.000		416.526.000
9 de Julio		60.000.000		60.000.000
Rosario	81.550.000	1.420.582.000		1.502.132.000
San Cristobal		97.000.000		97.000.000
San Javier		71.173.000		71.173.000
San Jerónimo		40.000.000		40.000.000
San Justo		31.000.000		31.000.000
San Lorenzo		4.000.000		4.000.000
San Martín		60.000.000		60.000.000
Vera		68.000.000		68.000.000
Provincial		546.000.000		546.000.000
Totales	256.057.000	3.910.668.000		4.166.725.000

Imprenta Oficial - Santa Fe

Nota: Incluye gastos figurativos
 Los gastos corrientes y de capital "no informado" corresponde a gastos figurativos

D. Fernando Daniel Asegurado
 Subsecretario Legislativo
 CAMARA DE SENADORES

Provincia de Santa Fe
Poder Ejecutivo



000233



CAPÍTULO III
Planilla Anexa 1 B al artículo 18°

Instituciones de Seguridad Social
COMPOSICIÓN DEL GASTO POR ENTIDAD Y NATURALEZA ECONÓMICA

Entidad	GASTOS CORRIENTES	GASTOS DE CAPITAL	Total
Ministerio de Salud	22.725.872.000	104.301.000	22.830.173.000
Instituto Autárquico Provincial de Obra Social	22.725.872.000	104.301.000	22.830.173.000
Ministerio de Trabajo y Seguridad Social	64.282.412.000	4.400.000	64.286.812.000
Caja de Jubilaciones y Pensiones de la Provincia	64.282.412.000	4.400.000	64.286.812.000
Totales	87.008.284.000	108.701.000	87.116.985.000

Imprenta Oficial - Santa Fe

Nota: Incluye gastos figurativos


D. Fernando Daniel Asegurado
Subsecretario Legislativo
CAMARA DE SENADORES

Provincia de Santa Fe
Poder Ejecutivo

CAPÍTULO III
Planilla Anexa 2 B al artículo 18°

Instituciones de Seguridad Social
COMPOSICIÓN DEL GASTO POR ENTIDAD Y POR FINALIDAD

Descripción	ADMINISTRACION SUBERNAMENTAL	SERVICIOS DE SEGURIDAD	SERVICIOS SOCIALES	SERVICIOS ECONOMICOS	DEUDA PUBLICA	No clasificables	Total
Ministerio de Salud			22.830.173.000				22.830.173.000
Instituto Autárquico Provincial de Obra Social			22.830.173.000				22.830.173.000
Ministerio de Trabajo y Seguridad Social			64.286.812.000				64.286.812.000
Caja de Jubilaciones y Pensiones de la Provincia			64.286.812.000				64.286.812.000
Totales			87.116.985.000				87.116.985.000



000234

D. Fernando Daniel Asegurado
Subsecretario Legislativo
CAMARA DE SENADORES

Nota: No incluye aplicaciones financieras
Incluye gastos figurativos
Incluye gastos no clasificables

CAPÍTULO III
Planilla Anexa 3 B al artículo 18°


Provincia de Santa Fe
Poder Ejecutivo

Instituciones de Seguridad Social
COMPOSICIÓN DEL GASTO POR ENTIDAD Y POR FUENTE DE FINANCIAMIENTO

Descripción	Tesoro provincial	Recursos propios	Recursos afectados de origen provincial	Recursos afectados de origen nacional	Transferencias internas	Crédito interno	Transferencias externas	Crédito externo	Total
Ministerio de Salud		22.830.173.000							22.830.173.000
Instituto Autárquico Provincial de Obra Social		22.830.173.000							22.830.173.000
Ministerio de Trabajo y Seguridad Social	15.905.787.000	48.381.025.000							64.286.812.000
Caja de Jubilaciones y Pensiones de la Provincia	15.905.787.000	48.381.025.000							64.286.812.000
Totales	15.905.787.000	71.211.198.000							87.116.985.000


D. Fernando Daniel Asegurado
Subsecretario Legislativo
CAMARA DE SENADORES

Nota: No incluye aplicaciones financieras
Incluye gastos figurativos




Provincia de Santa Fe
Poder Ejecutivo


CAPÍTULO III
Planilla Anexa 4 B al artículo 18°

Instituciones de Seguridad Social
COMPOSICIÓN DE RECURSOS POR NATURALEZA ECONÓMICA Y FUENTE DE FINANCIAMIENTO

Clasificación económica	Fuente de financiamiento					Total			
	Tesoro provincial	Recursos propios	Recursos afectados de origen provincial	Recursos afectados de origen nacional	Transferencias internas		Crédito interno	Transferencias externas	Crédito externo
INGRESOS CORRIENTES	15.905.787.000	71.211.198.000							87.116.985.000
Ingresos Tributarios		2.287.370.000							2.287.370.000
Impuestos Nacionales		2.287.370.000							2.287.370.000
Contribuciones a la Seguridad Social		68.095.563.000							68.095.563.000
Ingresos No Tributarios		183.506.000							183.506.000
Otros No Tributarios		183.506.000							183.506.000
Ventas de Bienes y Servicios de las Administraciones Pública		640.559.000							640.559.000
Rentas de la Propiedad		4.200.000							4.200.000
Intereses		4.200.000							4.200.000
Contribuciones Figurativas para Financiaciones Corrientes	15.905.787.000								15.905.787.000
De la Administración Provincial	15.905.787.000								15.905.787.000
Totales	15.905.787.000	71.211.198.000							87.116.985.000


D. Fernando Daniel Asegurado
 Subsecretario Legislativo
CAMARA DE SENADORES

Nota:
 No incluye fuentes financieras
 Incluye contribuciones figurativas



000236




Provincia de Santa Fe
Poder Ejecutivo

CAPÍTULO III
Planilla Anexa 5 B al artículo 18°

Instituciones de Seguridad Social
COMPOSICIÓN DE RECURSOS POR ENTIDAD Y POR PROCEDENCIA

Concepto	ORIGEN PROVINCIAL		ORIGEN NACIONAL		OTROS ORIGENES		SIN CLAS. PROCED Contribuciones Figurativas	Total
	De Libre Disponibilidad	Afectados	De Libre Disponibilidad	Afectados	De libre disponibilidad	Afectados		
Ministerio de Salud	21.587.553.000	1.242.620.000						22.830.173.000
Instituto Autárquico Provincial de Obra Social	21.587.553.000	1.242.620.000						22.830.173.000
Ministerio de Trabajo y Seguridad Social	46.089.455.000	4.200.000	2.287.370.000				15.905.787.000	64.286.812.000
Caja de Jubilaciones y Pensiones de la Provincia	46.089.455.000	4.200.000	2.287.370.000				15.905.787.000	64.286.812.000
Totales	67.677.008.000	1.246.820.000	2.287.370.000	2.287.370.000			15.905.787.000	87.116.985.000




000237




D. Fernando Daniel Asegurado
Subsecretario Legislativo
CAMARA DE SENADORES

Nota: No incluye fuentes financieras
Incluye contribuciones figurativas



Imprenta Oficial - Santa Fe


CAPITULO III
Planilla Anexa 6 B al Artículo 18°

Instituciones de Seguridad Social
CONTRIBUCIONES FIGURATIVAS

ORIGEN ENTIDAD	PARA FINANCIACIONES CORRIENTES			PARA FINANCIACIONES DE CAPITAL			PARA FINANCIACIONES DE APLICACIONES FINANCIERAS			TOTAL GENERAL
	DE ADMINIST. CENTRAL	DE ORGANISM. DESCENT.	DE INSTTT. DE SEG.SOC.	DE ADMINIST. CENTRAL	DE ORGANISM. DESCENT.	DE INSTTT. DE SEG.SOC.	DE ADMINIST. CENTRAL	DE ORGANISM. DESCENT.	DE INSTTT. DE SEG.SOC.	
MINISTERIO DE TRABAJO Y SEGURIDAD SOCIAL	15.905.787,000	0	0	0	0	0	0	0	0	15.905.787,000
CAJA DE JUBILACIONES Y PENSIONES DE LA PROVINCIA	15.905.787,000	0	0	0	0	0	0	0	0	15.905.787,000
Participación Impuestos Carteras e Hipódromos	815.000									815.000
Partic. Imp. Sellos e los Billetes Loterías Foráneas	619.000									619.000
Aporte Nacional para Cubrir Déficit	15.904.353,000									15.904.353,000
Totales	15.905.787,000	0	0	0	0	0	0	0	0	15.905.787,000


D. Fernando Daniel Asegurado
Subsecretario Legislativo
CAMARA DE SENADORES

Provincia de Santa Fe
Poder Ejecutivo




CAPÍTULO III
Planilla Anexa 7 B al artículo 18°

Instituciones de Seguridad Social
AHORRO-INVERSIÓN-FINANCIAMIENTO

Concepto	Importe
I - Ingresos Corrientes	71.211.198.000,00
II - Gastos Corrientes	87.008.284.000,00
III - Resultado Económico	(15.797.086.000,00)
IV - Recursos de Capital	0,00
V - Gastos de Capital	108.701.000,00
VI - TOTAL DE RECURSOS	71.211.198.000,00
VII - TOTAL DE GASTOS	87.116.985.000,00
VIII - Resultado Financiero antes de Contribuciones	(15.905.787.000,00)
IX - Contribuciones Figurativas	15.905.787.000,00
Contribuciones figurativas para financiaciones corrientes	15.905.787.000,00
Contribuciones figurativas para financiaciones de capital	0,00
X - Gastos Figurativos	0,00
Gastos figurativos para transacciones corrientes	0,00
Gastos figurativos para transacciones de capital	0,00
XI - Resultado Financiero	0,00
XII - Fuentes Financieras	0,00
Disminución de la Inversión Financiera	0,00
Endeudamiento Público e Incremento de Otros Pasivos	0,00
Incremento del patrimonio	0,00
XIII - Aplicaciones financieras	0,00
Inversión financiera	0,00
Amortización de la deuda y disminución de otros pasivos	0,00
Disminución del patrimonio	0,00
XIV - Contribuciones figurativas para aplicaciones financieras	0,00
XV - Gastos figurativos para aplicaciones financieras	0,00

Imprenta Oficial - Santa Fe


D. Fernando Daniel Asegurado
Subsecretario Legislativo
CAMARA DE SENADORES




CAPÍTULO III
Planilla Anexa 7 B al artículo 18°

Instituciones de Seguridad Social
AHORRO-INVERSIÓN-FINANCIAMIENTO

Ministerio de Salud
Instituto Autárquico Provincial de Obra Social

Concepto	Importe
I - Ingresos Corrientes	22.830.173.000,00
II - Gastos Corrientes	22.725.872.000,00
III - Resultado Económico	104.301.000,00
IV - Recursos de Capital	0,00
V - Gastos de Capital	104.301.000,00
VI - TOTAL DE RECURSOS	22.830.173.000,00
VII - TOTAL DE GASTOS	22.830.173.000,00
VIII - Resultado Financiero antes de Contribuciones	0,00
IX - Contribuciones Figurativas	0,00
Contribuciones figurativas para financiaciones corrientes	0,00
Contribuciones figurativas para financiaciones de capital	0,00
X - Gastos Figurativos	0,00
Gastos figurativos para transacciones corrientes	0,00
Gastos figurativos para transacciones de capital	0,00
XI - Resultado Financiero	0,00
XII - Fuentes Financieras	0,00
Disminución de la Inversión Financiera	0,00
Endeudamiento Público e Incremento de Otros Pasivos	0,00
Incremento del patrimonio	0,00
XIII - Aplicaciones financieras	0,00
Inversión financiera	0,00
Amortización de la deuda y disminución de otros pasivos	0,00
Disminución del patrimonio	0,00
XIV-Contribuciones figurativas para aplicaciones financieras	0,00
XV -Gastos figurativos para aplicaciones financieras	0,00



Provincia de Santa Fe
Poder Ejecutivo


CAPÍTULO III
Planilla Anexa 7 B al artículo 18º

Instituciones de Seguridad Social
AHORRO-INVERSIÓN-FINANCIAMIENTO

Ministerio de Trabajo y Seguridad Social
Caja de Jubilaciones y Pensiones de la Provincia

Concepto	Importe
I - Ingresos Corrientes	48.381.025.000,00
II - Gastos Corrientes	64.282.412.000,00
III - Resultado Económico	(15.901.387.000,00)
IV - Recursos de Capital	0,00
V - Gastos de Capital	4.400.000,00
VI - TOTAL DE RECURSOS	48.381.025.000,00
VII - TOTAL DE GASTOS	64.286.812.000,00
VIII - Resultado Financiero antes de Contribuciones	(15.905.787.000,00)
IX - Contribuciones Figurativas	15.905.787.000,00
Contribuciones figurativas para financiaciones corrientes	15.905.787.000,00
Contribuciones figurativas para financiaciones de capital	0,00
X - Gastos Figurativos	0,00
Gastos figurativos para transacciones corrientes	0,00
Gastos figurativos para transacciones de capital	0,00
XI - Resultado Financiero	0,00
XII - Fuentes Financieras	0,00
Disminución de la Inversión Financiera	0,00
Endeudamiento Público e Incremento de Otros Pasivos	0,00
Incremento del patrimonio	0,00
XIII - Aplicaciones financieras	0,00
Inversión financiera	0,00
Amortización de la deuda y disminución de otros pasivos	0,00
Disminución del patrimonio	0,00
XIV-Contribuciones figurativas para aplicaciones financieras	0,00
XV -Gastos figurativos para aplicaciones financieras	0,00


D. Fernando Daniel Asegurado
Subsecretario Legislativo
CAMARA DE SENADORES



CAPITULO III
Planilla Anexa 8 B al artículo 18°

**INSTITUCIONES DE SEGURIDAD SOCIAL
MINISTERIO DE TRABAJO Y SEGURIDAD SOCIAL
CAJA DE JUBILACIONES Y PENSIONES DE LA PROVINCIA**


CONCEPTO	TOTAL
RECURSOS	
TRIBUTARIOS	2.287.370.000
NO TRIBUTARIOS	13.340.000
CONTRIBUCIONES A LA SEGURIDAD SOCIAL	46.076.115.000
RENTA DE LA PROPIEDAD	4.200.000
TOTAL RECURSOS	48.381.025.000
EROGACIONES	
GASTOS DE FUNCIONAMIENTO	344.684.000
PRESTACIONES DE LA SEGURIDAD SOCIAL-PASIVIDADES	63.942.128.000
TOTAL EROGACIONES	64.286.812.000
RESULTADO FINANCIERO ORDINARIO	(15.905.787.000)
CONTRIBUCIONES FIGURATIVAS	15.905.787.000
CONTRIBUCIONES DE LA ADMINISTRACION CENTRAL PARA FINANCIACIONES CORRIENTES	15.905.787.000

Provincia de Santa Fe
Poder Ejecutivo

CAPÍTULO III
Planilla Anexa 9 B al artículo 18°

Instituciones de Seguridad Social
COMPOSICIÓN DEL GASTO POR ENTIDAD Y POR OBJETO DEL GASTO

Descripción	Gastos en Personal	Bienes de consumo	Servicios no personales	Bienes de uso	Transferencias	Activos financieros	Servicio de la deuda y disminución de otros pasivos	Otros gastos	Gastos figurativos	Total
Ministerio de Salud	702.850.000	14.805.000	22.007.575.000	104.301.000	642.000					22.830.173.000
Instituto Autárquico Provincial de Obra Social	702.850.000	14.805.000	22.007.575.000	104.301.000	642.000					22.830.173.000
Ministerio de Trabajo y Seguridad Social	284.827.000	4.007.000	50.463.000	4.400.000	63.943.115.000					64.286.812.000
Caja de Jubilaciones y Pensiones de la Provincia	284.827.000	4.007.000	50.463.000	4.400.000	63.943.115.000					64.286.812.000
Totales	987.677.000	18.812.000	22.058.038.000	108.701.000	63.943.757.000					87.116.985.000



000243




D. Fernando Daniel Asegurado
Subsecretario Legislativo
CAMARA DE SENADORES

Nota: Incluye aplicaciones financieras
Incluye gastos figurativos


Provincia de Santa Fe
 Poder Ejecutivo

CAPÍTULO III
 Planilla Anexa 10 B al artículo 18°

Instituciones de Seguridad Social
COMPOSICIÓN INSTITUCIONAL POR FUENTE DE FINANCIAMIENTO Y OBJETO DEL GASTO

Ministerio de Salud
 Instituto Autfárquico Provincial de Obra Social

Fuente de financiamiento	Gastos en Personal	Bienes de consumo	Servicios no personales	Bienes de uso	Transferencias	Activos financieros	Servicio de la deuda y disminución de otros pasivos	Otros gastos	Gastos figurativos	Total
201 - Recursos propios de los organismos de libre disponibilidad	702.850.000	14.805.000	21.114.955.000	104.301.000	642.000					21.937.553.000
216 - I.A.P.O.S. - Servicios Complementarios			892.620.000							892.620.000
Totales	702.850.000	14.805.000	22.007.575.000	104.301.000	642.000					22.830.173.000



[Signature]
 D. Fernando Daniel Asegurado
 Subsecretario Legislativo
 CAMARA DE SENADORES

Nota:
 Incluye aplicaciones financieras
 Incluye gastos figurativos

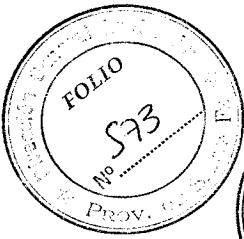
Provincia de Santa Fe
Poder Ejecutivo

CAPITULO III
Planilla Anexa 10 B al artículo 18°

Instituciones de Seguridad Social
COMPOSICIÓN INSTITUCIONAL POR FUENTE DE FINANCIAMIENTO Y OBJETO DEL GASTO

Ministerio de Trabajo y Seguridad Social
Caja de Jubilaciones y Pensiones de la Provincia

Fuente de financiamiento	Gastos en Personal	Bienes de consumo	Servicios no personales	Bienes de uso	Transferencias	Activos financieros	Servicio de la deuda y disminución de otros pasivos	Otros gastos	Gastos figurativos	Total
111 - Tesoro Provincial					15.905.787.000					15.905.787.000
201 - Recursos propios de los organismos de libre disponibilidad	284.827.000	4.007.000	50.463.000	4.400.000	48.037.328.000					48.381.025.000
Totales	284.827.000	4.007.000	50.463.000	4.400.000	63.943.115.000					64.286.812.000




000245



D. Fernando Daniel Asegurado
Subsecretario Legislativo
CAMARA DE SENADORES

Nota: Incluye aplicaciones financieras
Incluye gastos figurativos

Provincia de Santa Fe
 Poder Ejecutivo



CAPÍTULO III

Planilla Anexa 11 B al artículo 18°

Instituciones de Seguridad Social

COMPOSICIÓN DEL GASTO INSTITUCIONAL, POR PROGRAMA Y CARÁCTER ECONÓMICO


Ministerio de Salud

Instituto Autárquico Provincial de Obra Social

Programa o categoría equivalente	GASTOS CORRIENTES	GASTOS DE CAPITAL	APLICACIONES FINANCIERAS	Total
CONDUCCION, ASESORAMIENTO Y APOYO TECNICO	380.695.000	96.313.000		477.008.000
SERVICIOS MEDICOS ASISTENCIALES	21.452.557.000	7.988.000		21.460.545.000
SERVICIO COMPLEMENTARIO DE PROVISIÓN DE ELEMENTOS MÉDICOS	892.620.000			892.620.000
Totales	22.725.872.000	104.301.000		22.830.173.000

Nota: Incluye gastos figurativos


 D. Fernando Daniel Asegurado
 Subsecretario Legislativo
 CAMARA DE SENADORES



Provincia de Santa Fe
Poder Ejecutivo

CAPÍTULO III

Planilla Anexa 11 B al artículo 18°

Instituciones de Seguridad Social**COMPOSICIÓN DEL GASTO INSTITUCIONAL, POR PROGRAMA Y CARÁCTER ECONÓMICO**

Ministerio de Trabajo y Seguridad Social


Caja de Jubilaciones y Pensiones de la Provincia

Programa o categoría equivalente	GASTOS CORRIENTES	GASTOS DE CAPITAL	APLICACIONES FINANCIERAS	Total
PRESTACIONES PREV. LEY 6915 Y 11530	64.262.422.000	2.500.000		64.264.922.000
REFACCIONES EDIFICIO		1.900.000		1.900.000
ATENCIÓN LEY N° 12036	19.990.000			19.990.000
Totales	64.282.412.000	4.400.000		64.286.812.000

Nota: Incluye gastos figurativos


D. Fernando Daniel Asegurado
Subsecretario Legislativo
CAMARA DE SENADORES

Provincia de Santa Fe
Poder Ejecutivo



000248



CAPÍTULO III
Planilla Anexa 12 B al artículo 18°

Instituciones de Seguridad Social
COMPOSICIÓN INSTITUCIONAL POR FINALIDAD Y FUNCIÓN

Ministerio de Salud
Instituto Autárquico Provincial de Obra Social

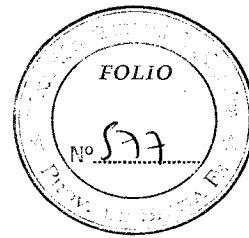
Finalidad	Función	Subfunción	Concepto	Monto
3			SERVICIOS SOCIALES	22.830.173.000
	3		Seguridad Social	22.830.173.000
			Total	22.830.173.000

Imprenta Oficial - Santa Fe

Nota: Incluye aplicaciones financieras
Incluye gastos figurativos
Incluye gastos no clasificables


D. Fernando Daniel Asegurado
Subsecretario Legislativo
CAMARA DE SENADORES

Provincia de Santa Fe
Poder Ejecutivo



CAPÍTULO III
Planilla Anexa 12 B al artículo 18°

Instituciones de Seguridad Social
COMPOSICIÓN INSTITUCIONAL POR FINALIDAD Y FUNCIÓN


Ministerio de Trabajo y Seguridad Social
Caja de Jubilaciones y Pensiones de la Provincia

Finalidad	Función	Subfunción	Concepto	Monto
3			SERVICIOS SOCIALES	64.286.812.000
	3		Seguridad Social	64.286.812.000
			Total	64.286.812.000

Imprenta Oficial - Santa Fe

Nota: Incluye aplicaciones financieras
Incluye gastos figurativos
Incluye gastos no clasificables

D. Fernando Daniel Asegurado
Subsecretario Legislativo
CAMARA DE SENADORES



CAPÍTULO III
 Planilla Anexa 13 B al artículo 18°

Instituciones de Seguridad Social
COMPOSICIÓN DEL GASTO INSTITUCIONAL, POR DISTRIBUCIÓN GEOGRÁFICA Y CARÁCTER ECONÓMICO

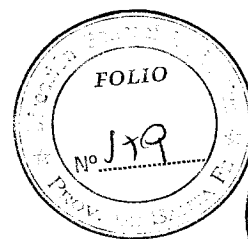
Ministerio de Salud
 Instituto Autárquico Provincial de Obra Social

Provincia - Departamentos	GASTOS CORRIENTES	GASTOS DE CAPITAL	APLICACIONES FINANCIERAS	Total
Capital Federal	10.425.000			10.425.000
Capital Federal Beneficiario	10.425.000			10.425.000
Santa Fe	22.715.447.000	104.301.000		22.819.748.000
Belgrano	49.684.000			49.684.000
Caseros	124.344.000			124.344.000
Castellanos	246.886.000	3.417.000		250.303.000
Constitución	83.826.000			83.826.000
Garay	3.876.000			3.876.000
General Lopez	291.471.000			291.471.000
General Obligado	335.630.000			335.630.000
Iriondo	99.267.000			99.267.000
La Capital	8.141.702.000	67.503.000		8.209.205.000
Las Colonias	144.635.000			144.635.000
9 de Julio	32.686.000			32.686.000
Rosario	3.067.479.000	6.076.000		3.073.555.000
San Cristobal	83.151.000			83.151.000
San Javier	11.346.000			11.346.000
San Jerónimo	96.499.000			96.499.000
San Jerónimo	99.888.000			99.888.000
San Justo	99.888.000			99.888.000
San Lorenzo	98.308.000			98.308.000
San Martín	126.444.000			126.444.000
Vera	49.449.000			49.449.000
Interdepartamental	28.571.000			28.571.000
Provincial	9.500.305.000	27.305.000		9.527.610.000
Totales	22.725.872.000	104.301.000		22.830.173.000

Imprenta Oficial - Santa Fe

Nota: Incluye gastos figurativos


 D. Fernando Daniel Asegurado
 Subsecretario Legislativo
 CAMARA DE SENADORES



CAPÍTULO III
 Planilla Anexa 13 B al artículo 18°

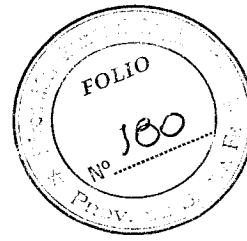
Instituciones de Seguridad Social
COMPOSICIÓN DEL GASTO INSTITUCIONAL, POR DISTRIBUCIÓN GEOGRÁFICA Y CARÁCTER
ECONÓMICO

Ministerio de Trabajo y Seguridad Social
 Caja de Jubilaciones y Pensiones de la Provincia

Provincia - Departamentos	GASTOS CORRIENTES	GASTOS DE CAPITAL	APLICACIONES FINANCIERAS	Total
Santa Fe	64.282.412.000	4.400.000		64.286.812.000
Belgrano	694.483.000			694.483.000
Caseros	1.338.358.000			1.338.358.000
Castellanos	3.038.543.000			3.038.543.000
Constitución	1.190.788.000			1.190.788.000
Garay	350.447.000			350.447.000
General Lopez	2.777.618.000			2.777.618.000
General Obligado	2.737.341.000			2.737.341.000
Iriondo	1.044.498.000			1.044.498.000
La Capital	20.575.745.000	1.900.000		20.577.645.000
Las Colonias	1.720.718.000			1.720.718.000
9 de Julio	573.336.000			573.336.000
Rosario	18.188.099.000			18.188.099.000
San Cristobal	1.229.835.000			1.229.835.000
San Javier	623.977.000			623.977.000
San Jerónimo	1.897.483.000			1.897.483.000
San Justo	980.535.000			980.535.000
San Lorenzo	1.766.543.000			1.766.543.000
San Martín	1.127.325.000			1.127.325.000
Vera	1.331.464.000			1.331.464.000
Provincial	907.461.000	2.500.000		909.961.000
Extraprovincial	187.815.000			187.815.000
Totales	64.282.412.000	4.400.000		64.286.812.000

Nota: Incluye gastos figurativos


 D. Fernando Daniel Asegurado
 Subsecretario Legislativo
 CAMARA DE SENADORES




CAPÍTULO IV
Planilla Anexa 1 al artículo 19º

Empresas y Sociedades Anónimas con part. estatal mayoritaria
AHORRO-INVERSIÓN-FINANCIAMIENTO

Santa Fe Gas y Energías Renovables SAPEM

Concepto	Importe
I - Ingresos Corrientes	23.117.000,00
II - Gastos Corrientes	21.117.000,00
III - Resultado Económico	2.000.000,00
IV - Recursos de Capital	443.080.000,00
V - Gastos de Capital	445.080.000,00
VI - TOTAL DE RECURSOS	466.197.000,00
VII - TOTAL DE GASTOS	466.197.000,00
VIII - Resultado Financiero antes de Contribuciones	0,00
IX - Contribuciones Figurativas	0,00
Contribuciones figurativas para financiaciones corrientes	0,00
Contribuciones figurativas para financiaciones de capital	0,00
X - Gastos Figurativos	0,00
Gastos figurativos para transacciones corrientes	0,00
Gastos figurativos para transacciones de capital	0,00
XI - Resultado Financiero	0,00
XII - Fuentes Financieras	0,00
Disminución de la Inversión Financiera	0,00
Endeudamiento Público e Incremento de Otros Pasivos	0,00
Incremento del patrimonio	0,00
XIII - Aplicaciones financieras	0,00
Inversión financiera	0,00
Amortización de la deuda y disminución de otros pasivos	0,00
Disminución del patrimonio	0,00
XIV - Contribuciones figurativas para aplicaciones financieras	0,00
XV - Gastos figurativos para aplicaciones financieras	0,00




CAPÍTULO IV
Planilla Anexa 2 al artículo 19°

Empresas y Sociedades Anónimas con part. estatal mayoritaria
AHORRO-INVERSIÓN-FINANCIAMIENTO

Banco de Santa Fe SAPÉM (En liquidación)

Concepto	Importe
I - Ingresos Corrientes	75.524.000,00
II - Gastos Corrientes	75.524.000,00
III - Resultado Económico	0,00
IV - Recursos de Capital	300.000,00
V - Gastos de Capital	300.000,00
VI - TOTAL DE RECURSOS	75.824.000,00
VII - TOTAL DE GASTOS	75.824.000,00
VIII - Resultado Financiero antes de Contribuciones	0,00
IX - Contribuciones Figurativas	0,00
Contribuciones figurativas para financiaciones corrientes	0,00
Contribuciones figurativas para financiaciones de capital	0,00
X - Gastos Figurativos	0,00
Gastos figurativos para transacciones corrientes	0,00
Gastos figurativos para transacciones de capital	0,00
XI - Resultado Financiero	0,00
XII - Fuentes Financieras	0,00
Disminución de la Inversión Financiera	0,00
Endeudamiento Público e Incremento de Otros Pasivos	0,00
Incremento del patrimonio	0,00
XIII - Aplicaciones financieras	0,00
Inversión financiera	0,00
Amortización de la deuda y disminución de otros pasivos	0,00
Disminución del patrimonio	0,00
XIV-Contribuciones figurativas para aplicaciones financieras	0,00
XV -Gastos figurativos para aplicaciones financieras	0,00

Provincia de Santa Fe
Poder Ejecutivo




CAPÍTULO IV
Planilla Anexa 3 al artículo 19º

Sociedades del Estado
AHORRO-INVERSIÓN-FINANCIAMIENTO

Radio y Televisión Santafesina Sociedad del Estado

Concepto	Importe
I - Ingresos Corrientes	188.708.000,00
II - Gastos Corrientes	187.808.000,00
III - Resultado Económico	900.000,00
IV - Recursos de Capital	7.769.000,00
V - Gastos de Capital	8.669.000,00
VI - TOTAL DE RECURSOS	196.477.000,00
VII - TOTAL DE GASTOS	196.477.000,00
VIII - Resultado Financiero antes de Contribuciones	0,00
IX - Contribuciones Figurativas	0,00
Contribuciones figurativas para financiaciones corrientes	0,00
Contribuciones figurativas para financiaciones de capital	0,00
X - Gastos Figurativos	0,00
Gastos figurativos para transacciones corrientes	0,00
Gastos figurativos para transacciones de capital	0,00
XI - Resultado Financiero	0,00
XII - Fuentes Financieras	0,00
Disminución de la Inversión Financiera	0,00
Endeudamiento Público e Incremento de Otros Pasivos	0,00
Incremento del patrimonio	0,00
XIII - Aplicaciones financieras	0,00
Inversión financiera	0,00
Amortización de la deuda y disminución de otros pasivos	0,00
Disminución del patrimonio	0,00
XIV - Contribuciones figurativas para aplicaciones financieras	0,00
XV - Gastos figurativos para aplicaciones financieras	0,00


D. Fernando Daniel Asegurado
Subsecretario Legislativo
CAMARA DE SENADORES




CAPÍTULO IV
Planilla Anexa 4 al artículo 19°

Sociedades del Estado
AHORRO-INVERSIÓN-FINANCIAMIENTO

Ente Interprov. Tunnel Subfluvial R.Uranga -S.Begnis

Concepto	Importe
I - Ingresos Corrientes	239.365.000,00
II - Gastos Corrientes	200.005.000,00
III - Resultado Económico	39.360.000,00
IV - Recursos de Capital	0,00
V - Gastos de Capital	39.360.000,00
VI - TOTAL DE RECURSOS	239.365.000,00
VII - TOTAL DE GASTOS	239.365.000,00
VIII - Resultado Financiero antes de Contribuciones	0,00
IX - Contribuciones Figurativas	0,00
Contribuciones figurativas para financiaciones corrientes	0,00
Contribuciones figurativas para financiaciones de capital	0,00
X - Gastos Figurativos	0,00
Gastos figurativos para transacciones corrientes	0,00
Gastos figurativos para transacciones de capital	0,00
XI - Resultado Financiero	0,00
XII - Fuentes Financieras	0,00
Disminución de la Inversión Financiera	0,00
Endeudamiento Público e Incremento de Otros Pasivos	0,00
Incremento del patrimonio	0,00
XIII - Aplicaciones financieras	0,00
Inversión financiera	0,00
Amortización de la deuda y disminución de otros pasivos	0,00
Disminución del patrimonio	0,00
XIV-Contribuciones figurativas para aplicaciones financieras	0,00
XV -Gastos figurativos para aplicaciones financieras	0,00

D. Fernando Daniel Asegurado
Subsecretario Legislativo
CAMARA DE SENADORES




CAPÍTULO IV
Planilla Anexa 5 al artículo 19°

Sociedades del Estado
AHORRO-INVERSIÓN-FINANCIAMIENTO

Laboratorio Industrial Farmacéutico Soc. Estado

Concepto	Importe
I - Ingresos Corrientes	909.436.000,00
II - Gastos Corrientes	909.436.000,00
III - Resultado Económico	0,00
IV - Recursos de Capital	44.000.000,00
V - Gastos de Capital	44.000.000,00
VI - TOTAL DE RECURSOS	953.436.000,00
VII - TOTAL DE GASTOS	953.436.000,00
VIII - Resultado Financiero antes de Contribuciones	0,00
IX - Contribuciones Figurativas	0,00
Contribuciones figurativas para financiaciones corrientes	0,00
Contribuciones figurativas para financiaciones de capital	0,00
X - Gastos Figurativos	0,00
Gastos figurativos para transacciones corrientes	0,00
Gastos figurativos para transacciones de capital	0,00
XI - Resultado Financiero	0,00
XII - Fuentes Financieras	10.000.000,00
Disminución de la Inversión Financiera	10.000.000,00
Endeudamiento Público e Incremento de Otros Pasivos	0,00
Incremento del patrimonio	0,00
XIII - Aplicaciones financieras	10.000.000,00
Inversión financiera	10.000.000,00
Amortización de la deuda y disminución de otros pasivos	0,00
Disminución del patrimonio	0,00
XIV-Contribuciones figurativas para aplicaciones financieras	0,00
XV -Gastos figurativos para aplicaciones financieras	0,00

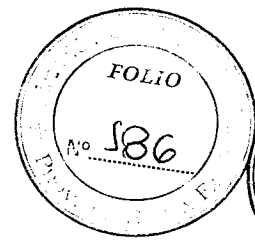


CAPÍTULO IV
Planilla Anexa 6 al artículo 19°

Empresas del Estado
AHORRO-INVERSIÓN-FINANCIAMIENTO

Empresa Provincial de la Energía

Concepto	Importe
I - Ingresos Corrientes	51.635.490.000,00
II - Gastos Corrientes	48.123.010.000,00
III - Resultado Económico	3.512.480.000,00
IV - Recursos de Capital	60.000.000,00
V - Gastos de Capital	3.561.940.000,00
VI - TOTAL DE RECURSOS	51.695.490.000,00
VII - TOTAL DE GASTOS	51.684.950.000,00
VIII - Resultado Financiero antes de Contribuciones	10.540.000,00
IX - Contribuciones Figurativas	0,00
Contribuciones figurativas para financiaciones corrientes	0,00
Contribuciones figurativas para financiaciones de capital	0,00
X - Gastos Figurativos	0,00
Gastos figurativos para transacciones corrientes	0,00
Gastos figurativos para transacciones de capital	0,00
XI - Resultado Financiero	10.540.000,00
XII - Fuentes Financieras	0,00
Disminución de la Inversión Financiera	0,00
Endeudamiento Público e Incremento de Otros Pasivos	0,00
Incremento del patrimonio	0,00
XIII - Aplicaciones financieras	10.540.000,00
Inversión financiera	0,00
Amortización de la deuda y disminución de otros pasivos	10.540.000,00
Disminución del patrimonio	0,00
XIV-Contribuciones figurativas para aplicaciones financieras	0,00
XV -Gastos figurativos para aplicaciones financieras	0,00




CAPÍTULO IV
Planilla Anexa 7 al artículo 19°

Sociedades Anónimas
AHORRO-INVERSIÓN-FINANCIAMIENTO

Aguas Santafesinas S.A.

Concepto	Importe
I - Ingresos Corrientes	7.696.634.000,00
II - Gastos Corrientes	7.696.634.000,00
III - Resultado Económico	0,00
IV - Recursos de Capital	2.096.683.000,00
V - Gastos de Capital	2.112.330.000,00
VI - TOTAL DE RECURSOS	9.793.317.000,00
VII - TOTAL DE GASTOS	9.808.964.000,00
VIII - Resultado Financiero antes de Contribuciones	(15.647.000,00)
IX - Contribuciones Figurativas	0,00
Contribuciones figurativas para financiaciones corrientes	0,00
Contribuciones figurativas para financiaciones de capital	0,00
X - Gastos Figurativos	0,00
Gastos figurativos para transacciones corrientes	0,00
Gastos figurativos para transacciones de capital	0,00
	(15.647.000,00)
XI - Resultado Financiero	115.647.000,00
XII - Fuentes Financieras	115.647.000,00
Disminución de la Inversión Financiera	0,00
Endeudamiento Público e Incremento de Otros Pasivos	0,00
Incremento del patrimonio	100.000.000,00
XIII - Aplicaciones financieras	100.000.000,00
Inversión financiera	0,00
Amortización de la deuda y disminución de otros pasivos	0,00
Disminución del patrimonio	0,00
XIV-Contribuciones figurativas para aplicaciones financieras	0,00
XV -Gastos figurativos para aplicaciones financieras	0,00



CAPÍTULO IV
Planilla Anexa 8 al artículo 19°

Otros Entes Públicos
AHORRO-INVERSIÓN-FINANCIAMIENTO


Laboratorio Industrial Farmacéutico Soc. Estado
Fideicomiso Programa Pcial de Producción Púb de Medicamentos

Concepto	Importe
I - Ingresos Corrientes	45.500.000,00
II - Gastos Corrientes	32.500.000,00
III - Resultado Económico	13.000.000,00
IV - Recursos de Capital	0,00
V - Gastos de Capital	13.000.000,00
VI - TOTAL DE RECURSOS	45.500.000,00
VII - TOTAL DE GASTOS	45.500.000,00
VIII - Resultado Financiero antes de Contribuciones	0,00
IX - Contribuciones Figurativas	0,00
Contribuciones figurativas para financiaciones corrientes	0,00
Contribuciones figurativas para financiaciones de capital	0,00
X - Gastos Figurativos	0,00
Gastos figurativos para transacciones corrientes	0,00
Gastos figurativos para transacciones de capital	0,00
XI - Resultado Financiero	10.000.000,00
XII - Fuentes Financieras	0,00
Disminución de la Inversión Financiera	10.000.000,00
Endeudamiento Público e Incremento de Otros Pasivos	0,00
Incremento del patrimonio	10.000.000,00
XIII - Aplicaciones financieras	0,00
Inversión financiera	10.000.000,00
Amortización de la deuda y disminución de otros pasivos	0,00
Disminución del patrimonio	0,00
XIV-Contribuciones figurativas para aplicaciones financieras	0,00
XV -Gastos figurativos para aplicaciones financieras	0,00

CAPÍTULO IV
Planilla Anexa 9 al artículo 19°


COMPOSICIÓN DEL GASTO POR ENTIDAD Y POR OBJETO DEL GASTO

Descripción	Gastos en Personal	Bienes de consumo	Servicios no personales	Bienes de uso	Transferencias	Activos financieros	Servicio de la deuda y disminución de otros pasivos	Otros gastos	Gastos figurativos	Total
Santa Fe Gas y Energías Renovables SAPEM	5.620.000	118.723.000	14.774.000	327.080.000						466.197.000
Banco de Santa Fe SAPEM (En liquidación)	1.944.000	55.000	73.525.000	300.000						75.824.000
Radio y Televisión Santafesina Sociedad del Estado	93.400.000	2.528.000	91.880.000	8.669.000						196.477.000
Ente Interprov. Túnel Subfluvial R.Uranga -S.Begnis	138.815.000	9.590.000	32.920.000	39.270.000	470.000			18.300.000		239.365.000
Laboratorio Industrial Farmacéutico Soc. Estado	66.452.000	738.414.000	104.570.000	44.000.000		10.000.000				963.436.000
Empresa Provincial de la Energía	9.459.270.000	1.200.000.000	36.017.550.000	3.510.840.000	1.457.290.000		20.540.000	30.000.000		51.695.490.000
Agua Santafesinas S.A.	3.379.105.000	1.357.790.000	2.917.032.000	1.793.337.000	318.983.000	100.000.000		42.707.000		9.908.964.000
Laboratorio Industrial Farmacéutico Soc. Estado	800.000	24.610.000	7.090.000	13.000.000						55.500.000
Fideicomiso Programa Pcial de Producción Púb de Mi	800.000	24.610.000	7.090.000	13.000.000						55.500.000
Totales	13.145.406.000	3.451.710.000	38.259.341.000	5.736.496.000	1.776.753.000	110.000.000	30.540.000	91.007.000		63.601.253.000



[Signature]
D. Fernando Daniel Asegurado
Subsecretario Legislativo
CAMARA DE SENADORES

Nota: Incluye aplicaciones financieras Incluye Gastos figurativos



CAPÍTULO IV
Planilla Anexa 10 al artículo 19°

COMPOSICIÓN DEL GASTO POR ENTIDAD Y NATURALEZA ECONÓMICA

Entidad	GASTOS CORRIENTES	GASTOS DE CAPITAL	APLICACIONES FINANCIERAS	Total
Santa Fe Gas y Energías Renovables SAPEM	21.117.000	445.080.000		466.197.000
Banco de Santa Fe SAPEM (En liquidación)	75.524.000	300.000		75.824.000
Radio y Televisión Santafesina Sociedad del Estado	187.808.000	8.669.000		196.477.000
Ente Interprov. Túnel Subfluvial R.Uranga -S.Begnis	200.005.000	39.360.000		239.365.000
Laboratorio Industrial Farmacéutico Soc. Estado	909.436.000	44.000.000	10.000.000	963.436.000
Empresa Provincial de la Energía	48.123.010.000	3.561.940.000	10.540.000	51.695.490.000
Aguas Santafesinas S.A.	7.696.634.000	2.112.330.000	100.000.000	9.908.964.000
Laboratorio Industrial Farmacéutico Soc. Estado	32.500.000	13.000.000	10.000.000	55.500.000
Fideicomiso Programa Pcial de Producción Púb de Medicamentos	32.500.000	13.000.000	10.000.000	55.500.000
Totales	57.246.034.000	6.224.679.000	130.540.000	63.601.253.000

Provincia de Santa Fe
Poder Ejecutivo

CAPÍTULO IV
Planilla Anexa 11 al artículo 19°

Empresas y Sociedades Anónimas con part. estatal mayoritaria
COMPOSICIÓN INSTITUCIONAL POR FUENTE DE FINANCIAMIENTO Y OBJETO DEL GASTO



Santa Fe Gas y Energías Renovables SAPEM

Fuente de financiamiento	Gastos en Personal	Bienes de consumo	Servicios no personales	Bienes de uso	Transferencias	Activos financieros	Servicio de la deuda y disminución de otros pasivos	Otros gastos	Gastos figurativos	Total
111 - Tesoro Provincial	5.620.000	723.000	14.774.000	142.623.000						163.740.000
201 - Recursos propios de los organismos de libre disponibilidad				2.000.000						2.000.000
838 - Ley 13543 - Financiamiento Proyectos de Inversión Pública		118.000.000		182.457.000						300.457.000
Totales	5.620.000	118.723.000	14.774.000	327.080.000						466.197.000

111 - Tesoro Provincial
201 - Recursos propios de los organismos de libre disponibilidad
838 - Ley 13543 - Financiamiento Proyectos de Inversión Pública

D. Fernando Daniel Asegurado
Subsecretario Legislativo
CAMARA DE SENADORES

Nota: No incluye aplicaciones financieras
Incluye gastos figurativos




Provincia de Santa Fe
Poder Ejecutivo

CAPÍTULO IV
Planilla Anexa 11 al artículo 19°

Empresas y Sociedades Anónimas con part. estatal mayoritaria
COMPOSICIÓN INSTITUCIONAL POR FUENTE DE FINANCIAMIENTO Y OBJETO DEL GASTO

Banco de Santa Fe SAPEM (En liquidación)

Fuente de financiamiento	Gastos en Personal	Bienes de consumo	Servicios no personales	Bienes de uso	Transferencias	Activos financieros	Servicio de la deuda y disminución de otros pasivos	Otros gastos	Gastos figurativos	Total
201 - Recursos propios de los organismos de libre disponibilidad	1.944.000	55.000	73.525.000	300.000						75.824.000
Totales	1.944.000	55.000	73.525.000	300.000						75.824.000



000263



D. Fernando Daniel Asegurado
Subsecretario Legislativo
CAMARA DE SENADORES

Nota: No incluye aplicaciones financieras
Incluye gastos figurativos

Provincia de Santa Fe
Poder Ejecutivo

CAPÍTULO IV
Planilla Anexa 11 al artículo 19°

Sociedades del Estado
COMPOSICIÓN INSTITUCIONAL POR FUENTE DE FINANCIAMIENTO Y OBJETO DEL GASTO

Radio y Televisión Santafesina Sociedad del Estado

Fuente de financiamiento	Gastos en Personal	Bienes de consumo	Servicios no personales	Bienes de uso	Transferencias	Activos financieros	Servicio de la deuda y disminución de otros pasivos	Otros gastos	Gastos figurativos	Total
111 - Tesoro Provincial	93.400.000	1.080.000	86.480.000	7.769.000						188.729.000
201 - Recursos propios de los organismos de libre disponibilidad		1.448.000	5.400.000	900.000						7.748.000
Totales	93.400.000	2.528.000	91.880.000	8.669.000						196.477.000


D. Fernando Daniel Asegurado
Subsecretario Legislativo
CAMARA DE SENADORES

Nota: No incluye aplicaciones financieras
Incluye gastos figurativos



000264



Provincia de Santa Fe
Poder Ejecutivo

CAPÍTULO IV
Planilla Anexa 11 al artículo 19°


Sociedades del Estado
COMPOSICIÓN INSTITUCIONAL POR FUENTE DE FINANCIAMIENTO Y OBJETO DEL GASTO

Ente Interprov. Tunnel Subfluvial R.Uranga -S.Begnis

Fuente de financiamiento	Gastos en Personal	Bienes de consumo	Servicios no personales	Bienes de uso	Transferencias	Activos financieros	Servicio de la deuda y disminución de otros pasivos	Otros gastos	Gastos figurativos	Total
201 - Recursos propios de los organismos de libre disponibilidad	138.815.000	9.590.000	32.920.000	39.270.000	470.000			18.300.000		239.365.000
Totales	138.815.000	9.590.000	32.920.000	39.270.000	470.000			18.300.000		239.365.000


D. Fernando Daniel Asegurado
Subsecretario Legislativo
CAMARA DE SENADORES

Nota:
No incluye aplicaciones financieras
Incluye gastos figurativos



000265


Provincia de Santa Fe
Gobernador

CAPÍTULO IV
Planilla Anexa 11 al artículo 19°

Sociedades del Estado
COMPOSICIÓN INSTITUCIONAL POR FUENTE DE FINANCIAMIENTO Y OBJETO DEL GASTO

Laboratorio Industrial Farmacéutico Soc. Estado

Fuente de financiamiento	Gastos en Personal	Bienes de consumo	Servicios no personales	Bienes de uso	Transferencias	Activos financieros	Servicio de la deuda y disminución de otros pasivos	Otros gastos	Gastos figurativos	Total
111 - Tesoro Provincial		600.000.000		44.000.000						644.000.000
201 - Recursos propios de los organismos de libre disponibilidad	66.452.000	138.414.000	104.570.000							309.436.000
Totales	66.452.000	738.414.000	104.570.000	44.000.000						953.436.000



000266



D. Fernando Daniel Asegurado
Subsecretario Legislativo
CAMARA DE SENADORES

Nota: No incluye aplicaciones financieras
Incluye gastos figurativos

Provincia de Santa Fe
 Poder Ejecutivo

CAPITULO IV
 Planilla Anexa 11 al artículo 19°


Empresas del Estado
COMPOSICIÓN INSTITUCIONAL POR FUENTE DE FINANCIAMIENTO Y OBJETO DEL GASTO

Empresa Provincial de la Energía

Fuente de financiamiento	Gastos en Personal	Bienes de consumo	Servicios no personales	Bienes de uso	Transferencias	Activos financieros	Servicio de la deuda y disminución de otros pasivos	Otros gastos	Gastos figurativos	Total
111 - Tesoro Provincial				60.000.000						60.000.000
201 - Recursos propios de los organismos de libre disponibilidad	9.459.270.000	1.200.000.000	36.013.000.000	2.800.690.000	1.351.000.000		10.000.000	30.000.000		50.863.960.000
206 - Ley 23986 - FEDEI				190.250.000						190.250.000
219 - Fondo Electrificación Rural Ley 13.414				459.900.000	51.100.000					511.000.000
5075 - Transfer. EPE a la Adm. Central Ley 12692-Energ. Renovables			4.550.000		55.190.000					59.740.000
Totales	9.459.270.000	1.200.000.000	36.017.550.000	3.510.840.000	1.457.290.000		10.000.000	30.000.000		51.684.950.000


D. Fernando Daniel Asegurado
 Subsecretario Legislativo
 CAMARA DE SENADORES

Nota:
 No incluye aplicaciones financieras
 Incluye gastos figurativos



000267




Provincia de Santa Fe
 Poder Ejecutivo

CAPITULO IV
 Planilla Anexa 11 al artículo 19°

Sociedades Anónimas
COMPOSICIÓN INSTITUCIONAL POR FUENTE DE FINANCIAMIENTO Y OBJETO DEL GASTO

Aguas Santafesinas S.A.

Fuente de financiamiento	Gastos en Personal	Bienes de consumo	Servicios no personales	Bienes de uso	Transferencias	Activos financieros	Servicio de la deuda y disminución de otros pasivos	Otros gastos	Gastos figurativos	Total
111 - Tesoro Provincial				1.437.690.000						1.437.690.000
201 - Recursos propios de los organismos de libre disponibilidad	3.379.105.000	1.357.790.000	2.917.032.000		318.993.000			42.707.000		8.015.627.000
5121 - Transferencias ENHOSA a ASSA-Acueducto San Lorenzo				355.647.000						355.647.000
Totales	3.379.105.000	1.357.790.000	2.917.032.000	1.793.337.000	318.993.000			42.707.000		9.808.964.000



000268



D. Fernando Daniel Asegurado
 Subsecretario Legislativo
 CAMARA DE SENADORES

Nota: No incluye aplicaciones financieras
 Incluye gastos figurativos

Provincia de Santa Fe
 Poder Ejecutivo

CAPÍTULO IV
 Planilla Anexa 11 al artículo 19°


Otros Entes Públicos
COMPOSICIÓN INSTITUCIONAL POR FUENTE DE FINANCIAMIENTO Y OBJETO DEL GASTO

Laboratorio Industrial Farmacéutico Soc. Estado
 Fideicomiso Programa Pcial de Producción Púb de Medicamentos

Fuente de financiamiento	Gastos en Personal	Bienes de consumo	Servicios no personales	Bienes de uso	Transferencias	Activos financieros	Servicio de la deuda y disminución de otros pasivos	Otros gastos	Gastos figurativos	Total
201 - Recursos propios de los organismos de libre disponibilidad	800.000	24.610.000	7.090.000	13.000.000						45.500.000
Totales	800.000	24.610.000	7.090.000	13.000.000						45.500.000


D. Fernando Daniel Asegurado
 Subsecretario Legislativo
 CAMARA DE SENADORES


Nota: No incluye aplicaciones financieras
 Incluye gastos figurativos



000269



Provincia de Santa Fe
Poder Ejecutivo



000270



CAPÍTULO IV
Planilla Anexa 12 al artículo 19°

Empresas y Sociedades Anónimas con part. estatal mayoritaria
COMPOSICIÓN DEL GASTO INSTITUCIONAL, POR PROGRAMA Y CARÁCTER ECONÓMICO

Santa Fe Gas y Energías Renovables SAPEM


Programa o categoría equivalente	GASTOS CORRIENTES	GASTOS DE CAPITAL	APLICACIONES FINANCIERAS	Total
SANTA FE GAS Y ENERGIAS RENOVABLES	21.117.000	29.623.000		50.740.000
GASODUCTOS		415.457.000		415.457.000
Totales	21.117.000	445.080.000		466.197.000

Imprenta Oficial - Santa Fe

Nota: Incluye gastos figurativos


D. Fernando Daniel Asegurado
Subsecretario Legislativo
CAMARA DE SENADORES

Provincia de Santa Fe
Poder Ejecutivo



000271

CAPÍTULO IV
Planilla Anexa 12 al artículo 19°

Empresas y Sociedades Anónimas con part. estatal mayoritaria
COMPOSICIÓN DEL GASTO INSTITUCIONAL, POR PROGRAMA Y CARÁCTER ECONÓMICO

Banco de Santa Fe SAPEM (En liquidación)


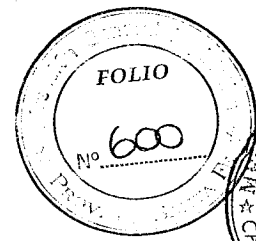
Programa o categoría equivalente	GASTOS CORRIENTES	GASTOS DE CAPITAL	APLICACIONES FINANCIERAS	Total
LIQUIDACION BANCO SANTA FE SAPEM	75.524.000	300.000		75.824.000
Totales	75.524.000	300.000		75.824.000

Imprenta Oficial - Santa Fe

D. Fernando Daniel Asegurado
Subsecretario Legislativo
CAMARA DE SENADORES

Nota: Incluye gastos figurativos

Provincia de Santa Fe
Poder Ejecutivo




CAPÍTULO IV
Planilla Anexas 12 al artículo 19°

Sociedades del Estado


COMPOSICIÓN DEL GASTO INSTITUCIONAL, POR PROGRAMA Y CARÁCTER ECONÓMICO

Radio y Televisión Santafesina Sociedad del Estado

Programa o categoría equivalente	GASTOS CORRIENTES	GASTOS DE CAPITAL	APLICACIONES FINANCIERAS	Total
RADIO Y TELEVISIÓN SANTAFESINA SE	187.808.000	8.669.000		196.477.000
Totales	187.808.000	8.669.000		196.477.000


D. Fernando Daniel Asegurado
Subsecretario Legislativo
CAMARA DE SENADORES

Provincia de Santa Fe
Poder Ejecutivo



000273



CAPÍTULO IV
Planilla Anexa 12 al artículo 19°

Sociedades del Estado

COMPOSICIÓN DEL GASTO INSTITUCIONAL, POR PROGRAMA Y CARÁCTER ECONÓMICO


Ente Interprov. Tunel Subfluvial R.Uranga -S.Begnis

Programa o categoría equivalente	GASTOS CORRIENTES	GASTOS DE CAPITAL	APLICACIONES FINANCIERAS	Total
ADMINISTRACION Y CONSERVACION DEL TUNEL SUBFLUVIAL	193.785.000	22.610.000		216.395.000
ADMINISTRACION Y MANTENIMIENT COMPLEJO TURISTICO	6.220.000	16.750.000		22.970.000
Totales	200.005.000	39.360.000		239.365.000

D. Fernando Daniel Asegurado
Subsecretario Legislativo
CAMARA DE SENADORES

Imprenta Oficial - Santa Fe

Nota: Incluye gastos figurativos



CAPÍTULO IV
Planilla Anexa 12 al artículo 19º


Sociedades del Estado

COMPOSICIÓN DEL GASTO INSTITUCIONAL, POR PROGRAMA Y CARÁCTER ECONÓMICO

Laboratorio Industrial Farmacéutico Soc. Estado

Programa o categoría equivalente	GASTOS CORRIENTES	GASTOS DE CAPITAL	APLICACIONES FINANCIERAS	Total
FABRICACION DE MEDICAMENTOS PARA SALUD PUBLICA PROVINCIAL	909.436.000	44.000.000		953.436.000
FIDEICOMISO PROG PCIAL PUBLICA DE MEDICAMENTOS			10.000.000	10.000.000
Totales	909.436.000	44.000.000	10.000.000	963.436.000

D. Fernando Daniel Asegurado
Subsecretario Legislativo
CAMARA DE SENADORES



CAPÍTULO IV
Planilla Anexa 12 al artículo 19°

Empresas del Estado


COMPOSICIÓN DEL GASTO INSTITUCIONAL, POR PROGRAMA Y CARÁCTER ECONÓMICO

Empresa Provincial de la Energía

Programa o categoría equivalente	GASTOS CORRIENTES	GASTOS DE CAPITAL	APLICACIONES FINANCIERAS	Total
EXPLOTACION SERV. ENERGIA ELECTRICA	46.685.410.000	3.561.940.000	10.540.000	50.257.890.000
ATENCION LEY 12036	86.600.000			86.600.000
APORTES NO REINTEGRABLES A MUNICIPALIDADES Y COMUNAS	1.351.000.000			1.351.000.000
Totales	48.123.010.000	3.561.940.000	10.540.000	51.695.490.000

D. Fernando Daniel Asegurado
Subsecretario Legislativo
CAMARA DE SENADORES

Provincia de Santa Fe
Poder Ejecutivo



000276

CAPÍTULO IV
Planilla Anexa 12 al artículo 19°

Sociedades Anónimas


COMPOSICIÓN DEL GASTO INSTITUCIONAL, POR PROGRAMA Y CARÁCTER ECONÓMICO

Aguas Santafesinas S.A.

Programa o categoría equivalente	GASTOS CORRIENTES	GASTOS DE CAPITAL	APLICACIONES FINANCIERAS	Total
PREST. SERV. AGUA POTABLE Y CLOACAS	7.669.293.000	2.112.280.000	100.000.000	9.881.573.000
ACCIONES ENCOMENDADAS POR ADMINISTRACION CENTRAL	27.341.000			27.341.000
PROGRAMA SOLIDARIO E INTEGRADOR DE DESAGÜES CLOCALES		50.000		50.000
Totales	7.696.634.000	2.112.330.000	100.000.000	9.908.964.000

D. Fernando Daniel Asegurado
Subsecretario Legislativo
CAMARA DE SENADORES

Provincia de Santa Fe
Poder Ejecutivo



000277



CAPÍTULO IV
Planilla Anexa 12 al artículo 19°

Otros Entes Públicos



COMPOSICIÓN DEL GASTO INSTITUCIONAL, POR PROGRAMA Y CARÁCTER ECONÓMICO

Laboratorio Industrial Farmacéutico Soc. Estado
Fideicomiso Programa Pcial de Producción Púb de Medicamentos

Programa o categoría equivalente	GASTOS CORRIENTES	GASTOS DE CAPITAL	APLICACIONES FINANCIERAS	Total
PROGRAMA PROVINCIAL DE PRODUCCIÓN PÚBLICA DE MEDICAMENTOS	32.500.000	13.000.000	10.000.000	55.500.000
Totales	32.500.000	13.000.000	10.000.000	55.500.000


D. Fernando Daniel Asegurado
Subsecretario Legislativo
CAMARA DE SENADORES

Provincia de Santa Fe
Poder Ejecutivo



CAPÍTULO IV
Planilla Anexa 13 al artículo 19°


Empresas y Sociedades Anónimas con part. estatal mayoritaria
COMPOSICIÓN INSTITUCIONAL POR FINALIDAD Y FUNCIÓN

Santa Fe Gas y Energías Renovables SAPEM

Finalidad	Función	Subfunción	Concepto	Monto
4			SERVICIOS ECONOMICOS	466.197.000
	1		Energía, Combustible y Minería	466.197.000
			Total	466.197.000

D. Fernando Daniel Asegurado
Subsecretario Legislativo
CAMARA DE SENADORES

Provincia de Santa Fe
Poder Ejecutivo



CAPÍTULO IV
Planilla Anexa 13 al artículo 19°


Empresas y Sociedades Anónimas con part. estatal mayoritaria
COMPOSICIÓN INSTITUCIONAL POR FINALIDAD Y FUNCIÓN

Banco de Santa Fe SAPEM (En liquidación)

Finalidad	Función	Subfunción	Concepto	Monto
4			SERVICIOS ECONOMICOS	75.824.000
	8		Seguros y Finanzas	75.824.000
			Total	75.824.000

D. Fernando Daniel Asegurado
Subsecretario Legislativo
CAMARA DE SENADORES

Provincia de Santa Fe
Poder Ejecutivo



CAPÍTULO IV
Planilla Anexa 13 al artículo 19°

Sociedades del Estado
COMPOSICIÓN INSTITUCIONAL POR FINALIDAD Y FUNCIÓN


Radio y Televisión Santafesina Sociedad del Estado

Finalidad	Función	Subfunción	Concepto	Monto
4			SERVICIOS ECONOMICOS	196.477.000
	2		Comunicaciones	196.477.000
Total				196.477.000

D. Fernando Daniel Asegurado
Subsecretario Legislativo
CAMARA DE SENADORES

Imprenta Oficial - Santa Fe

Nota: Incluye aplicaciones financieras
Incluye gastos figurativos
Incluye gastos no clasificables



CAPÍTULO IV
Planilla Anexa 13 al artículo 19º


Sociedades del Estado
COMPOSICIÓN INSTITUCIONAL POR FINALIDAD Y FUNCIÓN

Ente Interprov. Tunel Subfluvial R.Uranga -S.Begnis

Finalidad	Función	Subfunción	Concepto	Monto
3			SERVICIOS SOCIALES	6.720.000
	4		Educación y Cultura	6.720.000
		5	Deporte y Recreación	6.720.000
4			SERVICIOS ECONOMICOS	232.645.000
	3		Transporte	232.645.000
			Total	239.365.000

D. Fernando Daniel Asegurado
Subsecretario Legislativo
CAMARA DE SENADORES

Provincia de Santa Fe
Poder Ejecutivo



CAPÍTULO IV
Planilla Anexa 13 al artículo 19°

Sociedades del Estado
COMPOSICIÓN INSTITUCIONAL POR FINALIDAD Y FUNCIÓN

Laboratorio Industrial Farmacéutico Soc. Estado

Finalidad	Función	Subfunción	Concepto	Monto
3			SERVICIOS SOCIALES	953.436.000
	1		Salud	953.436.000
			NO CLASIFICABLES	10.000.000
			Total	963.436.000

D. Fernando Daniel Asegurado
Subsecretario Legislativo
CAMARA DE SENADORES



CAPÍTULO IV
Planilla Anexa 13 al artículo 19º

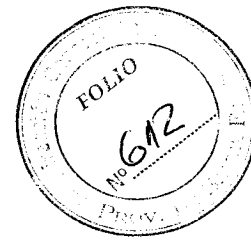
Empresas del Estado
COMPOSICIÓN INSTITUCIONAL POR FINALIDAD Y FUNCIÓN

Empresa Provincial de la Energía

Finalidad	Función	Subfunción	Concepto	Monto
1			ADMINISTRACION GUBERNAMENTAL	1.351.000.000
	5		Relaciones Interiores	1.351.000.000
4			SERVICIOS ECONOMICOS	50.237.350.000
	1		Energía, Combustible y Minería	50.237.350.000
5			DEUDA PUBLICA	96.600.000
	1		Servicios de la Deuda Pública (intereses y gastos)	96.600.000
			NO CLASIFICABLES	10.540.000
Total				51.695.490.000

D. Fernando Daniel Asegurado
Subsecretario Legislativo
CAMARA DE SENADORES

Provincia de Santa Fe
Poder Ejecutivo



000284



CAPÍTULO IV
Planilla Anexa 13 al artículo 19º

Sociedades Anónimas
COMPOSICIÓN INSTITUCIONAL POR FINALIDAD Y FUNCIÓN

Aguas Santafesinas S.A.

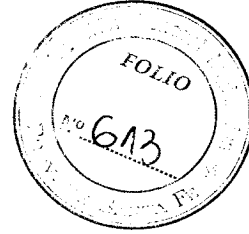
Finalidad	Función	Subfunción	Concepto	Monto
3			SERVICIOS SOCIALES	9.808.964.000
	8		Agua Potable y Alcantarillado	9.808.964.000
			NO CLASIFICABLES	100.000.000
			Total	9.908.964.000

D. Fernando Daniel Asegurado
Subsecretario Legislativo
CAMARA DE SENADORES

Imprenta Oficial - Santa Fe

Nota: Incluye aplicaciones financieras
Incluye gastos figurativos
Incluye gastos no clasificables

Provincia de Santa Fe
Poder Ejecutivo



000285



CAPÍTULO IV
Planilla Anexa 13 al artículo 19º

Otros Entes Públicos
COMPOSICIÓN INSTITUCIONAL POR FINALIDAD Y FUNCIÓN

Laboratorio Industrial Farmacéutico Soc. Estado
Fideicomiso Programa Pcial de Producción Púb de Medicamentos

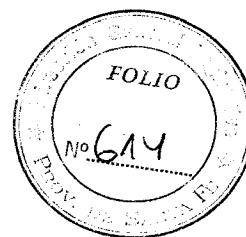
Finalidad	Función	Subfunción	Concepto	Monto
3			SERVICIOS SOCIALES	45.500.000
	1		Salud	45.500.000
			NO CLASIFICABLES	10.000.000
Total				55.500.000

D. Fernando Daniel Asegurado
Subsecretario Legislativo
CAMARA DE SENADORES

Imprenta Oficial - Santa Fe

Nota: Incluye aplicaciones financieras
Incluye gastos figurativos
Incluye gastos no clasificables

Provincia de Santa Fe
Boder Ejecutivo



000286



CAPÍTULO IV
Planilla Anexa 14 al artículo 19°

Empresas y Sociedades Anónimas con part. estatal mayoritaria
COMPOSICIÓN DEL GASTO INSTITUCIONAL, POR DISTRIBUCIÓN GEOGRÁFICA Y CARÁCTER ECONÓMICO

Santa Fe Gas y Energías Renovables SAPEM

Provincia - Departamentos	GASTOS CORRIENTES	GASTOS DE CAPITAL	APLICACIONES FINANCIERAS	Total
Santa Fe	21.117.000	445.080.000		466.197.000
La Capital	21.117.000	2.623.000		23.740.000
Las Colonias		141.000.000		141.000.000
9 de Julio		1.000.000		1.000.000
Interdepartamental		300.457.000		300.457.000
Totales	21.117.000	445.080.000		466.197.000


D. Fernando Daniel Asegurado
Subsecretario Legislativo
CAMARA DE SENADORES




CAPÍTULO IV
Planilla Anexa 14 al artículo 19°

Empresas y Sociedades Anónimas con part. estatal mayoritaria
COMPOSICIÓN DEL GASTO INSTITUCIONAL, POR DISTRIBUCIÓN GEOGRÁFICA Y CARÁCTER
ECONÓMICO

Banco de Santa Fe SAPEM (En liquidación)

Provincia - Departamentos	GASTOS CORRIENTES	GASTOS DE CAPITAL	APLICACIONES FINANCIERAS	Total
Santa Fe	75.524.000	300.000		75.824.000
La Capital	75.178.000	300.000		75.478.000
Rosario	226.000			226.000
Extraprovincial	120.000			120.000
Totales	75.524.000	300.000		75.824.000

D. Fernando Daniel Asegurado
Subsecretario Legislativo
CAMARA DE SENADORES



CAPÍTULO IV
Planilla Anexa 14 al artículo 19°

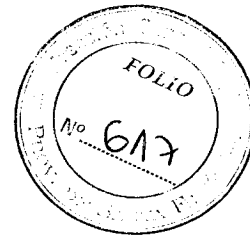
Sociedades del Estado
COMPOSICIÓN DEL GASTO INSTITUCIONAL, POR DISTRIBUCIÓN GEOGRÁFICA Y CARÁCTER ECONÓMICO

Radio y Televisión Santafesina Sociedad del Estado

Provincia - Departamentos	GASTOS CORRIENTES	GASTOS DE CAPITAL	APLICACIONES FINANCIERAS	Total
Santa Fe	187.808.000	8.669.000		196.477.000
La Capital	187.808.000	8.669.000		196.477.000
Totales	187.808.000	8.669.000		196.477.000

D. Fernando Daniel Asegurado
Subsecretario Legislativo
CAMARA DE SENADORES

Provincia de Santa Fe
Gobernador



000289



CAPÍTULO IV
Planilla Anexa 14 al artículo 19°

Sociedades del Estado
COMPOSICIÓN DEL GASTO INSTITUCIONAL, POR DISTRIBUCIÓN GEOGRÁFICA Y CARÁCTER ECONÓMICO


Ente Interprov. Tunel Subfluvial R.Uranga -S.Begnis

Provincia - Departamentos	GASTOS CORRIENTES	GASTOS DE CAPITAL	APLICACIONES FINANCIERAS	Total
Santa Fe	200.005.000	39.360.000		239.365.000
Interprovincial	200.005.000	39.360.000		239.365.000
Totales	200.005.000	39.360.000		239.365.000


D. Fernando Daniel Asegurado
Subsecretario Legislativo
CAMARA DE SENADORES

Nota: Incluye gastos figurativos

Provincia de Santa Fe
Boder Ejecutivo



000290



CAPÍTULO IV
Planilla Anexa 14 al artículo 19°

Sociedades del Estado

COMPOSICIÓN DEL GASTO INSTITUCIONAL, POR DISTRIBUCIÓN GEOGRÁFICA Y CARÁCTER
ECONÓMICO



Laboratorio Industrial Farmacéutico Soc. Estado

Provincia - Departamentos	GASTOS CORRIENTES	GASTOS DE CAPITAL	APLICACIONES FINANCIERAS	Total
Santa Fe	909.436.000	44.000.000		953.436.000
La Capital	909.436.000	44.000.000		953.436.000
No informada			10.000.000	10.000.000
No informado			10.000.000	10.000.000
Totales	909.436.000	44.000.000	10.000.000	963.436.000

D. Fernando Daniel Asegurado
Subsecretario Legislativo
CAMARA DE SENADORES

Nota: Incluye gastos figurativos

Provincia de Santa Fe
Gobernador Ejecutivo




CAPÍTULO IV
Planilla Anexa 14 al artículo 19°


Empresas del Estado
COMPOSICIÓN DEL GASTO INSTITUCIONAL, POR DISTRIBUCIÓN GEOGRÁFICA Y CARÁCTER ECONÓMICO

Empresa Provincial de la Energía

Provincia - Departamentos	GASTOS CORRIENTES	GASTOS DE CAPITAL	APLICACIONES FINANCIERAS	Total
Santa Fe	48.123.010.000	3.561.940.000		51.684.950.000
Belgrano		41.000.000		41.000.000
Caseros		1.000		1.000
Castellanos	1.946.226.564	306.585.000		2.252.811.564
Constitución		19.716.000		19.716.000
General Obligado		104.000		104.000
La Capital	6.898.595.700	680.346.000		7.578.941.700
Las Colonias		102.301.000		102.301.000
9 de Julio		10.000.000		10.000.000
Rosario	5.247.397.736	985.669.000		6.233.066.736
San Cristobal		155.476.000		155.476.000
San Javier		1.100.000		1.100.000
San Jerónimo		111.000.000		111.000.000
San Justo		77.000.000		77.000.000
San Lorenzo		1.000		1.000
Vera		1.000		1.000
Interdepartamental		4.229.000		4.229.000
Provincial	34.030.790.000	1.067.411.000		35.098.201.000
No informada			10.540.000	10.540.000
No informado			10.540.000	10.540.000
Totales	48.123.010.000	3.561.940.000	10.540.000	51.695.490.000


D. Fernando Daniel Asegurado
Subsecretario Legislativo
CAMARA DE SENADORES

Nota: Incluye gastos figurativos



Provincia de Santa Fe
Poder Ejecutivo

CAPÍTULO IV
Planilla Anexa 14 al artículo 19°

Sociedades Anónimas

COMPOSICIÓN DEL GASTO INSTITUCIONAL, POR DISTRIBUCIÓN GEOGRÁFICA Y CARÁCTER ECONÓMICO

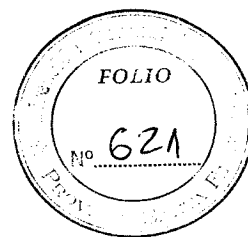
Aguas Santafesinas S.A.

Provincia - Departamentos	GASTOS CORRIENTES	GASTOS DE CAPITAL	APLICACIONES FINANCIERAS	Total
Santa Fe	7.696.634.000	2.112.330.000		9.808.964.000
Caseros	118.318.000	60.000		118.378.000
Castellanos	332.837.000	40.000		332.877.000
General Lopez	192.405.000	150.000		192.555.000
General Obligado	200.672.000	30.000		200.702.000
Iriondo	111.481.000	40.000		111.521.000
La Capital	1.646.002.000	110.000		1.646.112.000
Las Colonias	85.138.000	37.030.000		122.168.000
Rosario	4.129.617.000	180.000		4.129.797.000
San Jerónimo	655.115.000	50.000		655.165.000
San Lorenzo	182.342.000	427.097.000		609.439.000
Interdepartamental	42.707.000	1.647.543.000		1.690.250.000
No informada			100.000.000	100.000.000
No informado			100.000.000	100.000.000
Totales	7.696.634.000	2.112.330.000	100.000.000	9.908.964.000

Imprenta Oficial - Santa Fe


D. Fernando Daniel Asegurado
Subsecretario Legislativo
CAMARA DE SENADORES

Provincia de Santa Fe
Poder Ejecutivo



000293



CAPÍTULO IV
Planilla Anexa 14 al artículo 19º

Otros Entes Públicos

COMPOSICIÓN DEL GASTO INSTITUCIONAL, POR DISTRIBUCIÓN GEOGRÁFICA Y CARÁCTER
ECONÓMICO

Laboratorio Industrial Farmacéutico Soc. Estado
Fideicomiso Programa Pcial de Producción Púb de Medicamentos


Provincia - Departamentos	GASTOS CORRIENTES	GASTOS DE CAPITAL	APLICACIONES FINANCIERAS	Total
Santa Fe	32.500.000	13.000.000		45.500.000
La Capital	32.500.000	13.000.000		45.500.000
No informada			10.000.000	10.000.000
No informado			10.000.000	10.000.000
Totales	32.500.000	13.000.000	10.000.000	55.500.000

Imprenta Oficial - Santa Fe


D. Fernando Daniel Asegurado
Subsecretario Legislativo
CAMARA DE SENADORES

Nota: Incluye gastos figurativos

Provincia de Santa Fe
Poder Ejecutivo



000294



CAPÍTULO IV
Planilla Anexa 15 al artículo 20°

RECURSOS HUMANOS

Planta actual de cargos y horas de cátedra sin creaciones netas

Jurisdicciones	Cargos			Horas cátedra/de acompañamiento		
	Total	Permanentes	Temporarios	Total	Permanentes	Temporarias
EMPRESAS Y SOCIEDADES ANÓNIMAS CON PART. ESTATAL MAYORITARIA	22		22			
Santa Fe Gas y Energías Renovables SAPEM	4		4			
Banco de Santa Fe SAPEM (En liquidación)	18		18			
SOCIEDADES DEL ESTADO	10		10			
Radio y Televisión Santafesina Sociedad del Estado	10		10			
EMPRESAS DEL ESTADO	4.361	4.331	30			
Empresa Provincial de la Energía	4.361	4.331	30			
SOCIEDADES ANÓNIMAS	1.225	1.225				
Aguas Santafesinas S.A.	1.225	1.225				
Totales	5.618	5.588	30			

D. Fernando Daniel Asegurado
Subsecretario Legislativo
CAMARA DE SENADORES